


# Copri Cassa Facile

Istruzioni di montaggio


## Distinta

- 3 ATTACCHI MOLLA SISTEMA CASSA FACILE 1 GRIGIO completi di SPINE
- 3 ATTACCHI MOLLA SISTEMA CASSA FACILE 2 GRIGIO completi di SPINE
- 1 SCIVOLO SISTEMA CASSA FACILE 3 GRIGIO
- 3 MOLLE


Staccare le spine dalle rispettive sedi.  
Posizionare la molla all'interno della sede indicata dell'**attacco molla sistema cassa facile 1**.




Fissare la molla con la spina fornita facendola passare dai fori predisposti.



Fissare allo stesso modo l'**attacco molla sistema cassa facile 2**.



Inserire i gruppi di molle assemblate all'interno del profilo **Copri Cassa Facile**.



Inserire lo **Scivolo Sistema Cassa Facile 3** nella parte inferiore del profilo **Cassa Facile**.



Inserire e fissare la parte indicata nel profilo **Cassa Facile** facendo leggermente pressione.



Inserire il profilo **Copri Cassa Facile** all'interno del profilo **Cassa Facile** ruotandolo leggermente su entrambi i lati.

