

## ISTRUZIONI DI MONTAGGIO

# VIRTUS

by Bettio





## REGOLAZIONE DELLA CARICA DELLA MOLLA

### ATTENZIONE

Regolare la carica della molla solo in caso di necessità procedendo in modo graduale.

### PRIMA DI INIZIARE

Per procedere alla regolazione della molla bisogna disinstallare Virtus® e appoggiarsi su una superficie stabile.



Girare in senso orario per caricare la molla.  
Girare in senso antiorario per scaricare la molla.

