

2021

30
years

Geschichte.
Beziehungen.
Lösungen.



Bettio zanzariere
flyscreens

**Insektenschutz
Systeme
Made in Italy**



30
years

Geschichte.
Beziehungen.
Lösungen.

Proudly
MADE IN ITALY





Bettio ist seit über 30 Jahren auf nationalen und internationalen Märkten tätig und bietet hochwertige Fliegengitter mit Verdunklungs- und Beschattungsmaterialien, die selbst den höchsten Anforderungen gerecht werden. Der Erfolg dieser 30-jährigen Tätigkeit wurde durch die Mission unserer Gründer sichergestellt, die von Anfang in die Unternehmensphilosophie integriert wurde: innovative, praktische, funktionale und vor allem hochwertige Fliegengitter herzustellen. Dauerhafte Gegenstände, die wie ein richtiges Möbelstück in Ihr Haus passen.

Patentierete Mechanismen, innovative Lösungen, durch die EU-Kennzeichnung garantierte Produktsicherheit, präzise und pünktliche Lieferung und ein hocheffizienter Kundenservice vor und nach dem Verkauf: Dies ist die Mischung, dank der unsere Produkte mittlerweile von Millionen von Italienern genutzt und geschätzt werden und nicht mehr ausschließlich von Besitzern von Bettio Fliegengittern.

Das Unternehmen wurde Anfang der 1990er Jahre gegründet und begann mit der Massenproduktion. Heute ist es unter der Marke Bettio Flyscreens sowohl in Italien als auch auf den wichtigsten internationalen Märkten über seine beiden Niederlassungen tätig.

Die erste Abteilung, Made-to-Measure, befasst sich mit der Herstellung von maßgeschneiderten Fliegengittern, Verdunklungs- und Beschattungsmaterialien und konzentriert sich hauptsächlich auf den italienischen Markt. Die nach der Made-to-Measure - Abteilung gegründete Bars Division konzentriert sich auf die Herstellung von Halbzeugen für Stangen oder Bausätze in voller Länge und exportiert über 70% ihrer Produkte weltweit.

1988

Bettio Service betritt den Markt und fertigt den ersten maßgeschneiderten Insektenschutz.

1993

Die Bettio Group wird gegründet und konzentriert sich auf die Produktion von 6-Meter-Stangensystemen.

1995

Bettio patentiert den Antiwind Guide für ein perfektes Halten der Netze.

2000

Das Clic-Clak®-System wird und patentiert, das innovative und automatische Öffnungs- / Schließsystem.

2006

Bettio hält die Sicherheit für ein sehr wichtiges Thema und patentiert eine eigene Öldruckbremse.

2008

Es ist Bodenschienen das Jahr der SCENICA®-Revolution. SCENICA® ist der erste laterale Insektenschutz, der völlig frei von Erdschienen ist und bis heute weltweit einzigartig.

2016

Bettio schreibt es die Geschichte der Insektenschutzgitter neu, indem er Picoscenica® mit allen Merkmalen von SCENICA® einführt, jedoch mit einer Breite von nur 25 mm.

2018

Bettio Flyscreens, eine Gruppe mit mehr als 200 Mitarbeitern, hat Niederlassungen in 4 Ländern auf der ganzen Welt und wächst stetig.



30
Jahre

**Geschichte.
Beziehungen.
Lösungen.**


Bettio hat die Welt der Insektenschutzgitter verändert und tut dies bereits seit 30 Jahren.

Heute bietet Bettio eine innovative Auswahl an Insektenschutzgittern an und hat seine Forschung und Produktion auch auf hochwertige Verdunklungs- und Beschattungssysteme ausgeweitet. Sorgfältiges Design, ausgezeichnete Materialauswahl und strenge Produktionsprozesse: Bettio-Insektenschutzgitter sind zuverlässige und langlebige Produkte. Präzise und pünktliche Lieferung, ein hocheffizienter Kundenservice und eine 10-jährige Garantie runden das Angebot von Bettio ab.



Der Vorteil: viele davon zu haben

Warum Sie sich für Bettio entscheiden sollten



Vier gute Gründe, uns zu wählen:



SCHNELLE LIEFERUNG

Fliegengitter sind extrem saisonale Produkte und wir bei Bettio wissen sehr genau, wie wichtig eine schnelle und pünktliche Lieferung ist. Unser Unternehmen ist in der Lage, auf diese Notwendigkeit mit einer nahezu termingerechten Produktion zu reagieren, die es unserer Versandabteilung ermöglicht, die Produkte innerhalb weniger Tage nach Eingang der Bestellung zu liefern.



EINFACHER EINBAU

Bettio Fliegengitter sind für eine einfache Montage, Installation und Einstellung konzipiert. Plätzen und können an viele Arten von Orten angepasst werden, auch an unregelmäßige. Jedem Fliegengitter liegt eine spezifische Montage- und Installationsanleitung bei. Es gibt auch viele Video-Tutorials online.



AFTER-SALES KUNDENSERVICE

Pre- und Post-Sales-Assistance bedeutet, dass der Kunde niemals alleine ist. Unser Kundenservice steht Ihnen jederzeit zur Verfügung, um Probleme zu lösen und technische Beratung zu geben. Darüber hinaus können Sie über unser Online-Bestellsystem eine Vorschau des Status Ihrer Bestellung aufrufen und den Lieferungsvorgang verfolgen.



VÖLLIGE ZUVERLÄSSIGKEIT

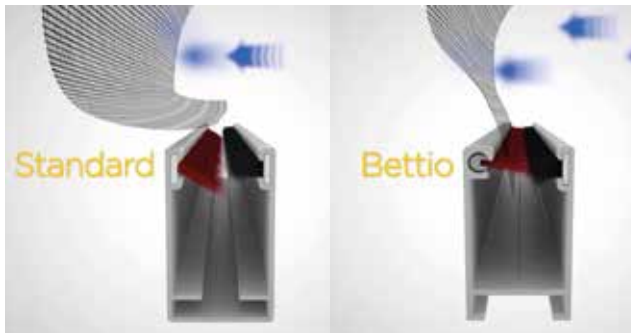
Unsere Produkte werden ausschließlich in Italien und den USA hergestellt. Unsere Ausgangsmaterialien hergestellt. Unsere Sicherheitsgarantie bedeutet, dass alle unsere Produkte mit dem CE-Zeichen zertifiziert sind. Zu guter Letzt wird jedes Produkt mit einem Zertifizierungsetikett und einem Kennzeichnungsetikett mit allen Spezifikationen und der CE-Kennzeichnung versehen.

Bettio hat seit jeher in die Forschung und Entwicklung innovativer Lösungen und Produkte investiert.
Ein Beweis für diese Philosophie sind die zahlreichen Patente, die den Erfolg unseres Angebots ausmachen.

Patentierete Technologie



ANTI-WIND SEITLICHE SCHIENE



Ein weltweit bekanntes internationales Patent. Das System basiert auf einem speziellen Strangpressprofil, in das eine Kreisnut für eine besonders dicke und lange Bürste integriert ist. Bei starkem Wind dreht sich die Bürste in der Rille, da die Stränge angehoben und durch das Netz eingeklemmt werden, das in der Führung verriegelt bleibt, ohne auszubrechen.

CLIC - CLAK® SCHLIESSSYSTEM



Unser revolutionäres Öffnungs- / und Schließsystem sorgt für beispiellosen Bedienkomfort. Mit dem clic-clak®-System drücken Sie einfach die Stange nach unten oder ziehen leicht an der Kette, sogar mit einer Hand! Es ist ideal, wenn zwischen der Führung des Fliegengitters und dem Fensterrahmen nur wenig Platz ist und jedes Öffnungs- / Schließmanöver, das die Drehung der Führung erfordert, äußerst umständlich wäre.

SCENICA® PRODUKTE



Die einzigartigen Produkte der Scenica®-Reihe sind Rollfliegengitter, die mit einem patentierten Mechanismus ausgestattet sind, mit dem der Mechanismus an jedem Punkt seines Verlaufs arretiert werden kann, ohne dass das klassische Profil für die Bodenschiene oder Wandmontage erforderlich ist. All dies, während das Netz stets gespannt bleibt.

Größte Sorgfalt bei der Gestaltung, ausgezeichnete Materialauswahl und die strengen Produktionsverfahren haben uns geholfen, zuverlässige und langlebige Produkte zu entwickeln, die Sie viele Sommer lang begleiten werden!

Unsere Werte



QUALITÄT IN STETIGEM WACHSTUM

Sowohl in der Konstruktions- als auch in der Produktionsphase wird die Produktqualität durch zahlreiche im Labor durchgeführte Tests sichergestellt. Jedes einzelne Bettio-Fliegengitter wird in speziellen Testrahmen mit Präzisionseinstellungen geprüft und erst nach bestandener Prüfung sorgfältig für den Versand vorbereitet. Dank seiner Konstruktionsfähigkeiten und seines Engagements für Qualität erfreut sich Bettio einer anerkannten Führungsposition mit mehr als 2.000 Partnern in 20 verschiedenen Ländern und einer Produktion von 1.500 Tonnen Aluminium und 1.200.000 Quadratmetern Netzmaterial pro Jahr.



FORSCHUNG & ENTWICKLUNG

Unsere Engineering-Phase führt zur Erstellung eines Prototyps (Serie 0), der, insofern als geeignet erachtet, in einem Zyklus von 10.000 Hübten (Öffnen und Schließen) getestet wird, was einer durchschnittlichen Nutzungsdauer von ca. 7 Jahren entspricht. Nach der Abfolge von Tests und Prüfungen kann das neue Modell standardisiert werden, d.h. es wird als produktionstauglich angesehen und in den Katalog aufgenommen - in der Gewissheit, dem Markt einen zuverlässigen und hochwertigen Fliegenschutz anbieten zu können.

Zahlreiche internationale Patente zeichnen Bettio aus, insbesondere das berühmte Clic-clak®-System, spezielle winddichte Schienen und die revolutionären Fliegengitter der Scenica®-Familie.



QUALITÄTS GARANTIE

Jahrelang insektenfrei! Bettio-Produkte sind die einzigen Produkte dieser Art auf dem heimischen Markt mit 10 Jahren Garantie.

Eine derartige Garantie ist möglich, weil wir darauf vertrauen, dass die für die Herstellung dieser Ausstattung verwendeten Materialien von den besten nationalen und internationalen Lieferanten bezogen werden und unsere Fliegengitter und Jalousien der Living-Reihe auch nach jahrelangem Gebrauch und mechanischer Beanspruchung einwandfrei funktionieren. Auf diese Weise können wir mit Zuversicht und Gewissheit sagen, dass unsere Produkte von ausgezeichneter Qualität sind und ihre Haltbarkeit die normalerweise garantierte und gewährte Lebensdauer aller vergleichbaren Produkte übersteigt.



NACHHALTIGKEIT BETTIO

Bettio Fliegennetze sind zu 90% recyclebar.

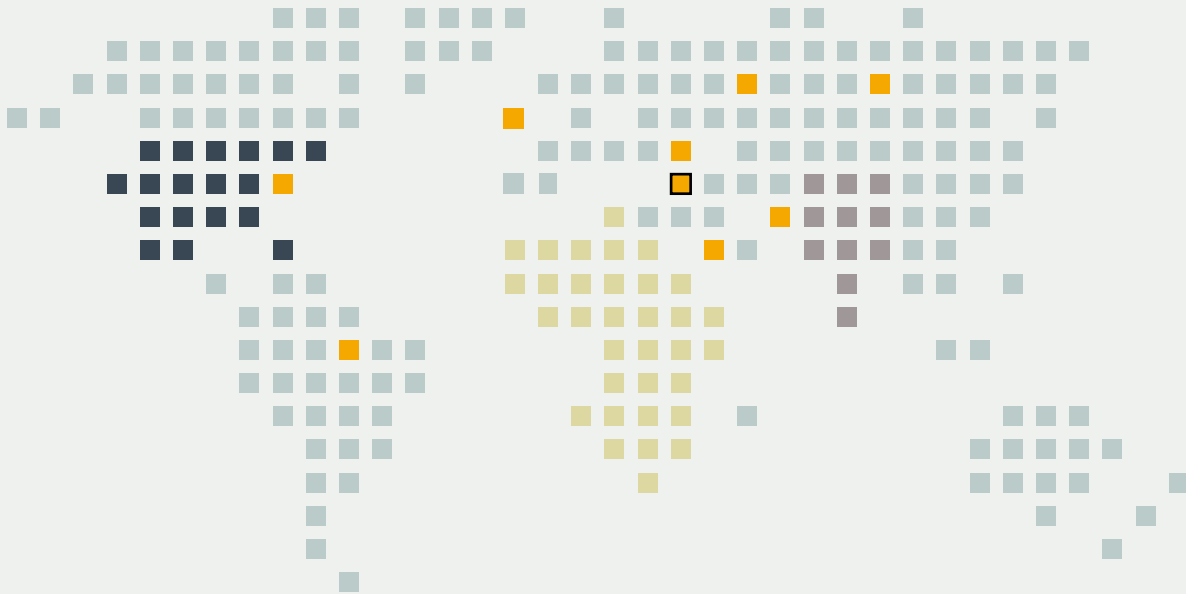
In einer Zeit, in der die Rede von "Green Economy" fast ein Trend zu sein scheint, achtet Bettio besonders auf die Auswirkungen seiner eigenen Produkte auf die Umwelt.

Diese Vision treibt das Unternehmen dazu an, Produkte aus hochwertigen, langlebigen Materialien zu entwerfen, herzustellen und anzubieten, die nur sehr wenig Wartung erfordern.



Das Binnenmarktszenario erhält eine neue und entscheidende Rolle.
Das erfordert ein neues Denken und Handeln.

Unternehmen Global Business Markt



Bettio kennt keine Grenzen! Absoluter Marktführer in Italien, führend in Europa und jetzt auf der ganzen Welt präsent: die langjährige Präsenz in allen wichtigen Ländern Europas, insbesondere in Deutschland, Österreich, der Schweiz, Frankreich, den Beneluxländern und Kroatien, und seine wirtschaftliche Expansion in den letzten Jahren (unter anderem dank der Bekanntheit und Sichtbarkeit aufgrund der Teilnahme an den wichtigsten Messen Europas) ermöglichten dem Unternehmen den Eintritt in sehr wichtige Märkte wie den Arabischen Golf (Saudi-Arabien und VAE) und Lateinamerika (unter Ausnutzung der Möglichkeiten seiner Tochtergesellschaft Bettio do Brasil) und den Weg für die Expansion nach Nordamerika und Indien zu ebnen, Gebieten mit nahezu unbegrenztem Potenzial.

Venedig, Marcon

ITALIEN

Firmensitz

Das Herz des Unternehmens einschließlich der Hauptniederlassungen und vor allem der Produktionsanlagen für die maßgeschneiderten Insektengitter



Treviso Casale sul Sile

ITALIEN

Produktionsstätte

Die Produktionsstätte wurde vor kurzem eröffnet und widmet sich ganz der Herstellung von 6-Meter-Riegel- und DIY-Bausatzsystemen.



Alexandria

ITALIEN

Logistik-Drehscheibe

Logistikknotenpunkt von Maßanfertigungen aus dem Nordwesten Italiens für die Lagerhaltung und Direktbelieferung.



Brasilien

Branche

Bettio do Brazil, die direkte Niederlassung des Unternehmens, hat ihren Sitz in Curitiba und ist die ideale Drehscheibe für den Vertrieb auf dem lateinamerikanischen Subkontinent.



VAE

DUBAI

Branche

In einem Gebiet, das weltweit für seine Bauarbeiten bekannt ist, ist das Büro in Dubai für den Verkauf in den VAE und auf der gesamten arabischen Halbinsel von großer Bedeutung.



Kroatien

Branche

Der seit mehr als einem Jahrzehnt bestehende Standort in der Nähe von Zagreb ist eine wichtige Stütze für die Versorgung Osteuropas.



Tägliche Investition - Lebenslanger Nutzen.

Fortlaufendes Training



Fakten jährliche & Zahlen

51 Training Kurse

1165 Unternehmen dabei

2201 Profis geschulte

Die Kundenzufriedenheit hängt von der Qualität der installierten Produkte und der Professionalität des Einzelhändlers ab. Dies alles wird durch einen Einbau auf dem neuesten Stand der Technik unterstützt.

Es ist daher eine ständige Teamarbeit!

Bettio hat die Schulung seiner Händler stets mit größter Sorgfalt behandelt und stets neue Kurse für alle unsere Kunden aktualisiert.



● BETTIO AKADEMIE

Vertiefung grundlegender Techniken, Tipps und Tricks sowie Problemlösung durch angeleitete praktische Übungen.
Kurse der 1., 2. und 3. Stufe mit Erlangung des Qualifikationsdiploms und Anerkennung von Bettio Stars auf der Vertriebspartner-Website des Unternehmens.



● KONVENTION Bettio2gether

Präsentationen zur Bettio-Welt und den neuen Produkten. Erläuterung und Vertiefung von Praxis- und Verkaufstechniken. Sie können unsere Mitarbeiter treffen und die Produktionsstätten von Marcon und Casale sul Silé besichtigen.



● BETTIO HANDELSABKOMMEN

Das jährliche Treffen zum Rückblick auf die vergangene Saison, um über technische und kommerzielle Innovationen zu sprechen und neue Strategien für die kommenden Saisons festzulegen.



Die Scenica® Revolution: Das erste und einzige laterale Insektenschutzgitter der Welt, das völlig ohne Bodenberührung auskommt, feiert seinen 10. Geburtstag.

Die Revolution des Fliegennetzes

Scenica®-Produkte sind traditionellem und Flyscreens mit seitlichem eingebautem Lauf ohne Boden- und Insektenschutz mit Abschlussprofil, konzipiert Aluminiumstruktur und für eine schnelle und Glasfasernetzen. einfache Montage durch Die ergonomisch wenige oder gar keine perfekten, einfach zu Bohrlöcher. Sie können in installierenden und zu jeder Position anhalten, bedienenden was den Durchgang Scenica®-Produkte extrem erleichtert. Die zeichnen sich durch das völlig revolutionäre internationale Patent von Produktionstechnologie Bettio aus und sind in und patentierte Systeme verschiedenen manuellen sind die Stärken von oder automatischen Scenica®-Produkten, Modellen erhältlich,

von denen jedes auf unterschiedliche Platz- und Installationsanforderungen reagiert. Dank der mobilen Führung können Scenica®-Produkte auch in sehr großen Räumen installiert werden.

10 Jahre Erfolg

Zehn Jahre rastloser Entwicklung und Investitionen in Forschung und Entwicklung haben Scenica® dazu veranlasst, eine vollständige Palette von Lösungen und Patenten anzubieten, die alle Hindernisse beseitigen und sowohl Funktionalität als auch Praktikabilität verbessern. Ohne auf die Qualität und Erschwinglichkeit eines Artikels zu verzichten. 100% Made in Italy.

Herzlichen Glückwunsch, Scenica®!

Scenica® :
revolutionär
seit 2008.

DIE MOBILE KETTENFÜHRUNG
Die Moustiquaires Scenic® sind ein Muss, wenn Sie Ihr Accessoire für eine vollkommene Bewegungsfreiheit benötigen.

Bettio Weltpatent





Eine Familie exzellenter Produkte

SCENICA® besteht ausschließlich aus einem Kasten und einer oberen Führung, ohne Abschlussprofil und Bodenschienen. Ein einziger Kasten kann bis zu 2 Meter breite Öffnungen schützen, bis zu 4 Meter bei Verwendung einer Doppeltür. Es ist ein ergonomisch fortschrittliches Produkt, einfach zu bedienen und ohne bauliche Einschränkungen. Daher ist es ideal für Kinder und ältere Menschen.



Wir verlassen uns auf die Kooperation unserer Kunden,
um die Zukunft zu gestalten.

Partnerschafts Programm

ENTWICKLUNG HAT EINE GESCHICHTE, DIE VON VIELEN HÄNDEN GESCHRIEBEN WIRD

Seit über 30 Jahren Aufbau direkter Beziehungen, Installation begleitet. Nur die beanspruchen die der zeitgleichen Bereitstellung besten Entwürfe werden Produktionsprozesse den außergewöhnlicher technischer produziert und in einen Katalog größten Teil unseres Supportleistungen und den aufgenommen, der täglich Engagements und unserer Einsatz modernster technischer präsentiert wird, damit wir die Energie. Wie könnte es anders Ressourcen eng mit uns Wünsche unserer Kunden sein? Nur wenn wir ständig nach verbinden. Die Menschen: Für sie bestmöglich erfüllen können.


Perfektion streben, können wir stehen wir auf und denken nach. innovative Lösungen entwickeln, Wir erschaffen, aber nicht bevor um neuen Anforderungen wir zuhören. Nur so können wir gerecht zu werden. Dies ist unter zuverlässige und langlebige anderem eine Leidenschaft, die Systeme herstellen, die äußerst wir gerne mit unseren Kunden attraktiv und technisch auf dem teilen. Wir sind davon überzeugt, neuesten Stand sind. Wir dass wir durch die möchten langfristige Zusammenführung mehrerer Beziehungen aufbauen, die auf Kompetenzen ein höheres gegenseitigem Vertrauen und Qualitätsniveau erreichen und Respekt beruhen. Dies wird maßgeschneiderte Lösungen durch einen Engineering-Ansatz bieten können. gewährleistet, der die Aus diesem Grunde möchten wir Entwicklung des Produkts vom unsere Partner, sowohl aktuelle Prototyp über den Test bis zur als auch potenzielle, durch den








Produktionsstätte & Firmensitze



Produktionsstätte & Firmensitze







- 22 SCENIpro®
- 26 SCENIpro® motore
- 28 Picoscenica®
- 32 Picoplis®
- 36 Picoplis® maxi
- 38 Revolux by Bettio® NEW
- 42 Revolux by Bettio® motore
- 44 Zelig
- 48 Adriatico
- 52 Mini
- 56 Living NEW
- 60 Moovica
- 64 Panels

SCENI*PRO*[®]





Scenipro[®]

Scenica[®]:
Revolutionär
seit 2008.



SCENIpro®

Das Top-Produkt aus dem Hause Bettio, das ausschließlich aus einem Kasten und aus einer oberen Führungsleiste besteht, ohne irgendwelche Abschlussprofile und Schienen am Boden.
































- > Superschneller Einbau in allen seinen Varianten
- > Ästhetisch immer in Top-Form, das Gitter ist immer perfekt gestrafft.
- > Innovative Montage ohne Schrauben mit doppelseitigem Klebeband
- > Eleganz, Sicherheit und moderne Automation


 Horizontal geführte Bewegung	 Installation in Öffnung, frontal und eingelassen	 Mit Betätigung per Feder oder Motor	 Kasten 40 mm (66 mm mit Motor)
--	--	---	--

FARBEN FÜR KUNSTSTOFFTEILE

 Weiss  Grau

Aluminium Farben

								
Special	Standard	Special	Standard	Standard	Standard	Special	Special	Special
								
Special	Special	Special	Standard	Standard	Standard	Special	Standard	Special
								
Standard	Special	Special	Special					
								
Wood	Wood	Wood	Wood	Wood	Wood	Wood	Wood	Wood



1 MIT MOTOR GEFÜHRTE BEWEGUNG

Der Motor von SCENipro® ist ein Zubehörteil, mit dem man die Bewegung des Insektenschutzes mit 7 verschiedenen Systemen automatisieren kann.

2 INSTALLATION AUF SCHIEBEELEMENTEN

Der Insektenschutz stützt sich selbst dank des "Ausgleichstopfers", ohne dass irgendwelche Anlegeteile hinter dem Kasten erforderlich sind.

3 FLUORESZIERENDE KETTE

Weist auch bei wenig Licht oder nachts auf die Präsenz des Insektenschutzes hin.

4 EINGELASSEN

Dank seines abgekanteten Designs eignet sich das Modell SCENipro® auch für eingelassene Installationen.

5 ANSCHLAGPROFIL

Bei der Version mit einem Flügel kann ein Anschlagprofil installiert werden, das sich zur Korrektur eventueller Schiefwinklichkeiten empfiehlt.

6 UMKEHRBARKEIT

SCENipro® kann auf der rechten oder linken Seite der Raumöffnung installiert werden, ohne dass Profile gedreht oder Zubehörteile gewechselt werden müssen.

7 EINGELASSENE MOBILE FÜHRUNG

Dank des innovativen Bettio Patents wird die Führung nach und nach von der Griffleiste aus freigegeben.



Die Zubehörteile sind nur zur Illustration in schwarz abgebildet.

**EINSTELLUNGEN:**

In der Höhe: **-2/+10mm** ohne doppelseitiges Klebeband
+12mm mit doppelseitigem Klebeband
 In der Breite: **0/+10mm**

**EMPFOHLENE ANWENDUNG:**

Tür



Einstellbarer Kasten

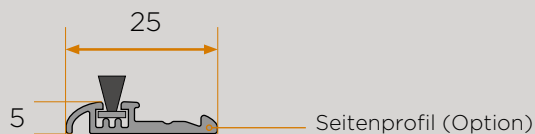
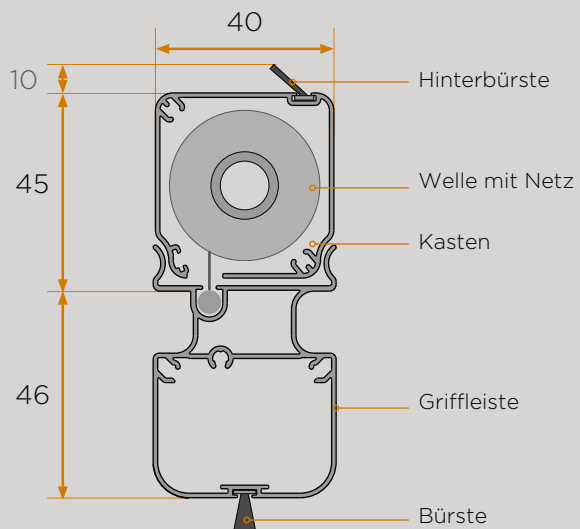


Geführte Anpassungsvorrichtung


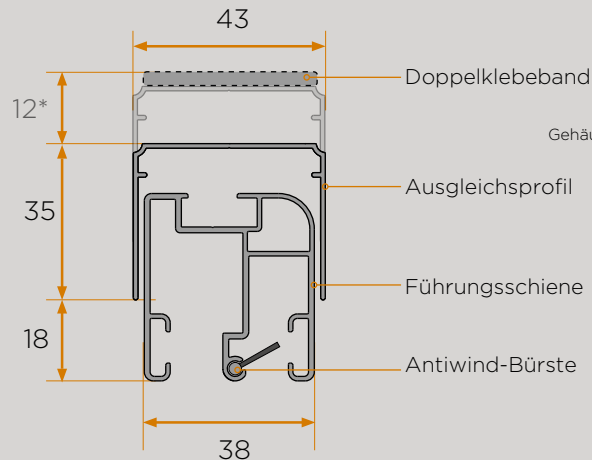


Anpassungen in Höhe und Breite

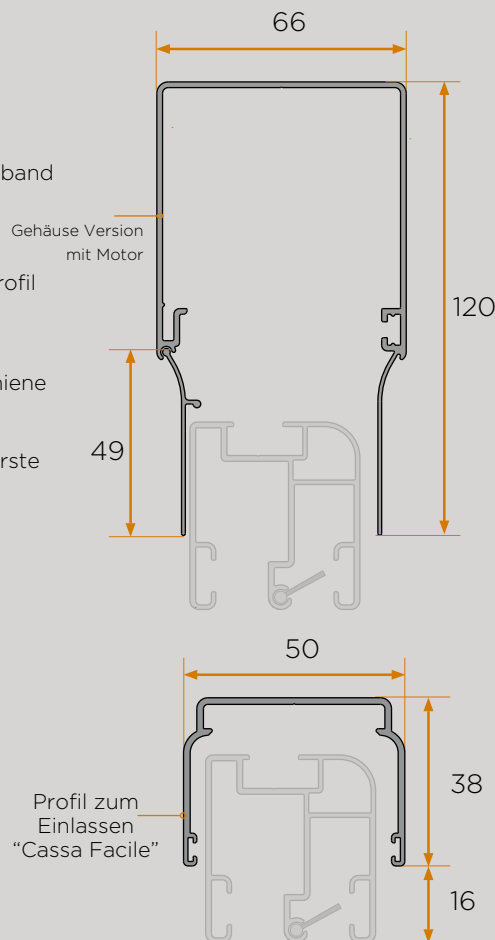
Horizontaler Schnitt



Vertikaler Schnitt



* -2/10 mm ohne Doppelklebeband



EIN FLÜGEL



ZWEI FLÜGEL



EINGELASSEN



MOTORISIERTES SYSTEM



MONTAGE OHNE SCHRAUBEN



Die Zubehörteile sind nur zur Illustration in schwarz abgebildet.



EIN FLÜGEL

Manuell bewegt: von **400b** x **930h** mm bis **2000b** x **3500h** mm
 Motorisiert: von **600b** x **1030h** mm bis **2000b** x **3500h** mm



ZWEI FLÜGEL

Manuell bewegt: von **800b** x **930h** mm bis **4000b** x **3500h** mm
 Motorisiert: von **1200b** x **1030h** mm bis **4000b** x **3500h** mm

SCENI*PRO*[®] Motor



Verfügbare Automationen und kombiniertes Zubehör

(Schutzart: IP20 *)

AUTOMATISIERUNGS CODE	MOTOR	EMPEFÄNGER 433 MHz	FUNKSTEUERUNG MIT HALTERUNG	DISPLAY	SENSOR	BERÜHRUNGSLOSER SENSOR
A	•					
B	•	•	•	•		
C	•	•	•	•	•	
D	•	•	•	•	• (x2)	
E	•	•	•	•		•
F	•	•	•	•		• (x2)
G	•	•	•	•	•	•

Beim manuellen Öffnen oder Schließen einer Doppeltür bewegen sich die Flügel unabhängig voneinander. Falls die Bewegung der Türflügel im Zusammenspiel geschieht, wird ihre Bewegung synchronisiert.

Motor



Als Herzstück der mechanischen Handhabung, garantiert seine Kraft eine schnelle und geräuschlose Handhabung. Spannung: 220V, Absorption: 0,2 A.

Sensor, Empfänger 433 Mhz



Ermöglicht den Empfang der Signale der Funksteuerung und ist die grundlegende Verbindung für alle externen Komponenten (Display, Sensor und berührungsloser Sensor) über einfache Stifte und drahtlos.

433 Mhz Funksteuerung mit Wandhalterung



Klein und einfach zu handhaben, wird diese Funksteuerung mit einer Wandhalterung geliefert und ermöglicht die bestmögliche Steuerung der Fliegengitterfunktionen. Befolgen Sie die Anweisungen, um das Schließen, das vollständige oder teilweise Öffnen und auch das Abschalten eventueller Optionen aus einer Entfernung von bis zu 20 m zu steuern.

Abmessungen: 35x66mm
Farbe: Schwarz und weiß

Display



Bringen Sie es direkt im vorderen Teil des Systems an. Dieses kleine aber feine Zusatzgerät liefert übersichtlich und intuitiv alle Informationen zu Funktionen und Bedienung des Fliegengitters.

Abmessungen: 47x34x6mm
Farbe: schwarz

Sensor



Installieren Sie ihn im vorderen Teil des Systems. Der Sensor kann erkennen, ob sich jemand nähert und ob er anwesend ist. Der Erfassungsbereich ist regulierbar (siehe Tabelle). Achtung: Befindet der Sensor hinter Glas, ist die Erkennung nicht gewährleistet.

Abmessungen: 221x63x30mm
Farbe: schwarz

Berührungsloser Sensor



Egal ob in oder an der Wand angebracht. Der Bildschirm kann mit einer leichten Handberührung aktiviert werden.
Reichweite: 50-600mm

Abmessungen: 88x88x45mm
Farbe: schwarz und weiß

Funksteuerung



Die Funksteuerung ist klein und handlich und ermöglicht dem Benutzer das Einrichten oder Abschalten eventueller Optionen. Das Display zeigt die Ergebnisse der betreffenden Einstellung an.

Funksteuerung Berührungsloser Sensor



Nur eine leichte Berührung Ihrer Hand, um den Bildschirm zu öffnen! Auch, wenn Sie bereits etwas in der Hand haben! Der Sensor erkennt uns und öffnet den Bildschirm, während das Display uns die aktiven Funktionen (aktiver oder abgeschalteter Sensor usw.) wie ein automatisches Portal anzeigt.

Sensor und Display



Der Sensor erkennt uns und öffnet den Bildschirm, während das Display uns die aktiven Funktionen (aktiver oder abgeschalteter Sensor usw.) wie ein automatisches Portal anzeigt.

* Schutzart: IP20

Geschützt gegen feste Gegenstände bis 12 mm. Kein Schutz gegen Flüssigkeiten.

PICOSCENICA®



Scenica®:
Revolutionär
seit 2008.



PICOSCENICA®

Technische Innovation vereint mit der Zweckmäßigkeit der Scenica®-Familie. Alles bei wirklich geringem Raumbedarf, der eine Installation dieses Fliegengitters in nur 25 mm erlaubt!













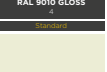
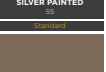
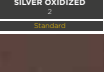
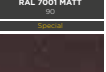
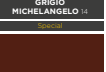


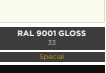
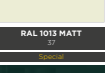










- > Ultraschnelle Installation (5/10 Minuten)
- > Ohne irgendwelche Abschlussprofile und Schienen am Boden
- > Bleibt in jeder Position stehen
- > Innovative Montage ohne Schrauben (mit Doppelklebe)


 Horizontal geführte Bewegung	 Installation in Öffnung und frontal	 Standard Gewebe	 Kasten 25mm
--	---	---	---

FARBEN FÜR KUNSTSTOFFTEILE


 Weiss	 Grau
--	---

Aluminium Farben

 RAL 9016 MATT 31	 RAL 9016 GLOSS 31	 RAL 9010 MATT 34	 RAL 9010 GLOSS 34	 SILVER PAINTED 35	 SILVER OXIDIZED 36	 RAL 7001 MATT 30	 GRIGIO MICHELANGELO 34	 RAL 7016 MATT 35
 RAL 9001 MATT 87	 RAL 9001 GLOSS 85	 RAL 1013 MATT 87	 RAL 1013 GLOSS 87	 BRONZE PAINTED 88	 TESTA DI PIORRO 2001 MATT 89	 MARRONE MICHELANGELO 15	 RAL 8017 MATT 39	 RAL 8014 MATT 39
 ELOX 2000 MATT 5	 RAL 9005 MATT 56	 VERDE MICHELANGELO 16	 RAL 6005 MATT 60					
 ACACIA 21	 IROKO 87	 DOUGLAS 88	 PINO 89	 RENOBIT LIGHT 88	 CILEGIO 20	 RENOBIT DARK 89	 ROVERE 22	 NOCE 80

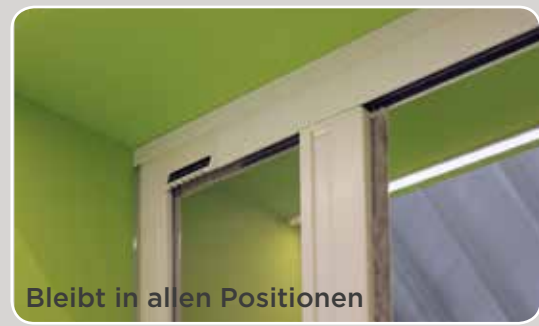


- 1 BLEIBT IN JEDER POSITION STEHEN**
Praktisch im Gebrauch, es lässt sich in jeder Position blockieren.
- 2 INSTALLATION AUF SCHIEBEELEMENTEN**
Der Insektenschutz stützt sich selbst dank des "Ausgleichsstopfers", ohne dass irgendwelche Anlegetflächen hinter dem Kasten erforderlich sind.
- 3 FLUORESZIERENDE KETTE**
Weist auch bei wenig Licht oder nachts auf die Präsenz des Insektenschutzes hin.
- 4 DICHTUNG FÜR KASTEN**
Diese spezielle stranggepresste Dichtung aus transluzenten Nylon kann hinter den Kasten montiert werden, um mögliche Unregelmäßigkeiten durch nicht rechtwinklige Wände auszugleichen.
- 5 ANSCHLAGPROFIL**
Bei der Version mit einem Flügel kann ein Anschlagprofil installiert werden, das sich zur Korrektur eventueller Schiefwinkligkeiten empfiehlt.
- 6 INNOVATIVE MONTAGE OHNE SCHRAUBEN**
Im Falle einer glatten Wänden, kann der Insektenschutz ohne Schrauben mit einer Doppelklebeband installiert werden.
- 7 EINGELASSENE MOBILE FÜHRUNG**
Dank des innovativen Bettio Patents wird die Führung nach und nach von Griffleiste aus freigegeben.

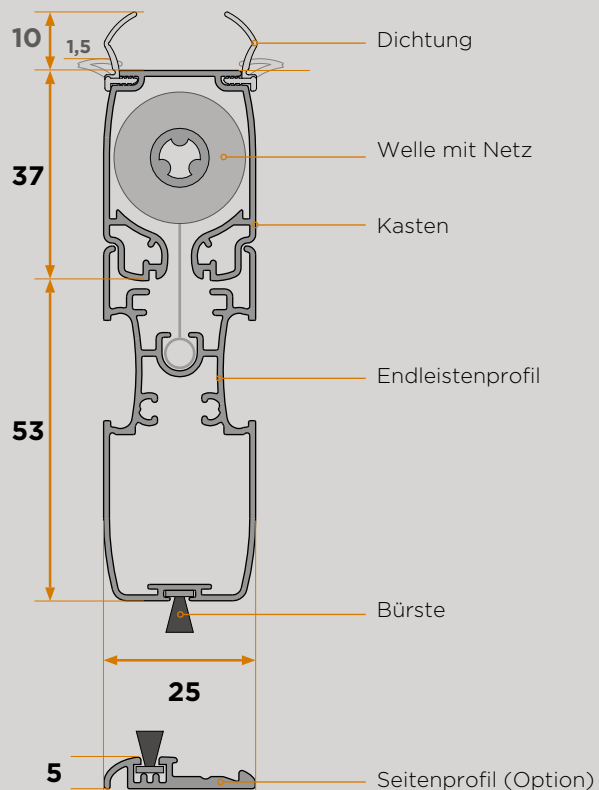


Die Zubehörteile sind nur zur Illustration in schwarz abgebildet.


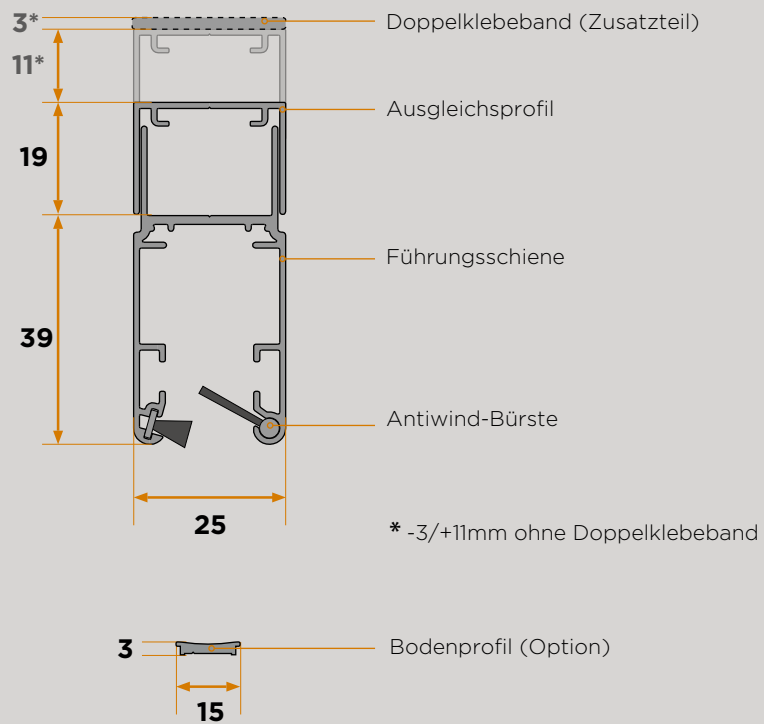
 <p>EINSTELLUNGEN: In der Höhe: -3/+11mm ohne doppelseitiges Klebeband; +14mm mit doppelseitigem Klebeband In der Breite: 0/+10mm</p>	 <p>EMPFOHLENE ANWENDUNG: Tür</p>
---	--



Horizontaler Schnitt



Vertikaler Schnitt



EIN FLÜGEL



ZWEI FLÜGEL



EINGELASSENEE FÜHRUNG



SCHRAUBENLOSE MONTAGE



FRONTALMONTAGE



Die Zubehörteile sind nur zur Illustration in schwarz abgebildet.



EIN FLÜGEL

Mindestabmessungen: **500b** x **580h** mm
Höchstabmessungen: **1380b** x **2800h** mm



ZWEI FLÜGEL

Mindestabmessungen: **1000b** x **580h** mm
Höchstabmessungen: **2760b** x **2800h** mm

PICOPLIS®

Picoplis®

Scenica®:
Revolutionär
seit 2008.



PICOPLIS®

Picoplis® kombiniert die Eleganz eines Plissee mit den bekannten technischen Neuheiten und der Handlichkeit der Scenica® Familie, welche mit ihrer einfachen und raschen Montagemöglichkeit glänzt.
































- Ideal für große Öffnungen
- Ultraschnelle Installation in 5/10 min.
- Kann in jeder Position festgestellt werden
- Innovative Montage ohne Schrauben mit Doppelklebeband

 Horizontal geführte Bewegung	 Installation in Öffnung und frontal	 Plissee Gewebe	 Kasten 25mm
--	---	--	---

FARBEN FÜR KUNSTSTOFFTEILE


 Weiss	 Grau
--	---

Aluminium Farben

 RAL 9016 MATT 31	 RAL 9016 GLOSS 31	 RAL 9010 MATT 34	 RAL 9010 GLOSS 34	 SILVER PAINTED 35	 SILVER OXIDIZED 35	 RAL 7001 MATT 30	 GRIGIO MICHELANGELO 34	 RAL 7016 MATT 35
 RAL 9001 MATT 87	 RAL 9001 GLOSS 87	 RAL 1013 MATT 87	 RAL 1013 GLOSS 87	 BRONZE PAINTED 88	 TESTA DI PIRO 2001 MATT 88	 FARRONE MICHELANGELO 15	 RAL 8017 MATT 39	 RAL 8014 MATT 39
 ELOX 2000 MATT 5	 RAL 9005 MATT 56	 VERDE MICHELANGELO 16	 RAL 6005 MATT 60					
 ACACIA 21	 IROKO 27	 DOUGLAS 28	 PINO 29	 RENOUIT LIGHT 28	 CILEGIO 20	 RENOUIT DARK 29	 ROVERE 22	 NOCE 20



- 1 BLEIBT IN JEDER POSITION STEHEN**
Praktisch im Gebrauch, es lässt sich in jeder Position blockieren.
- 2 INSTALLATION AUF SCHIEBEELEMENTEN**
Der Insektenschutz stützt sich selbst dank des "Ausgleichstopfens", ohne dass irgendwelche Anlegeflächen hinter dem Kasten erforderlich sind.
- 3 FLUORESZIERENDE KETTE**
Weist auch bei wenig Licht oder nachts auf die Präsenz des Insektenschutzes hin.
- 4 GRAUES ODER SCHWARZES PLISSIERTES GEWEBE**
Die beste ästhetische und technische Leistung mit dieser Art von Gewebe.
- 5 ANSCHLAGPROFIL**
Bei der Version mit einem Flügel kann ein Anschlagprofil installiert werden, das sich zur Korrektur eventueller Schiefwinkligkeiten empfiehlt.
- 6 INNOVATIVE MONTAGE OHNE SCHRAUBEN**
Im Falle einer glatten Wänden, kann der Insektenschutz ohne Schrauben mit einer Doppelklebeband installiert werden.



Die Zubehörteile sind nur zur Illustration in schwarz abgebildet.



EINSTELLUNGEN:

In der Höhe: **-3/+11mm** ohne Doppelklebeband;
+14mm mit Doppelklebeband
In der Breite: **0/+10mm**



EMPFOHLENE ANWENDUNG:

Tür



Ultraleichtes Design

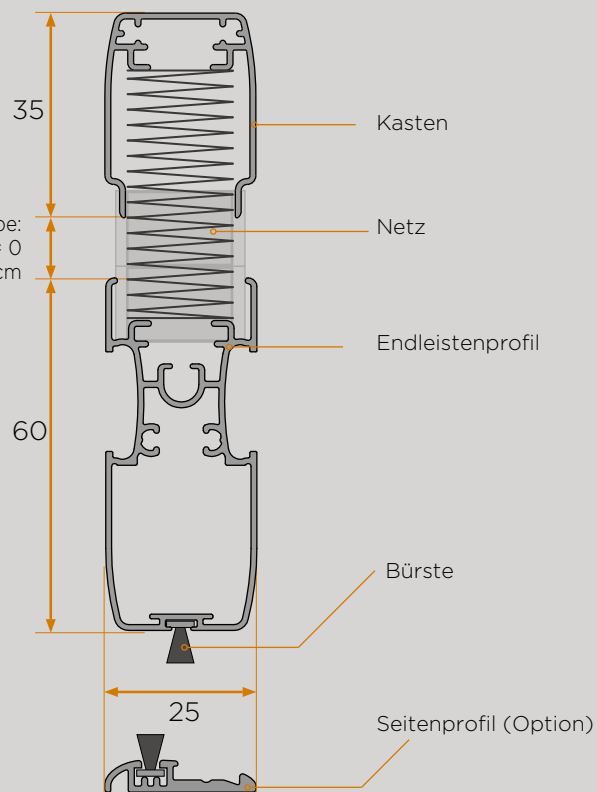


Patentierter Mechanismus

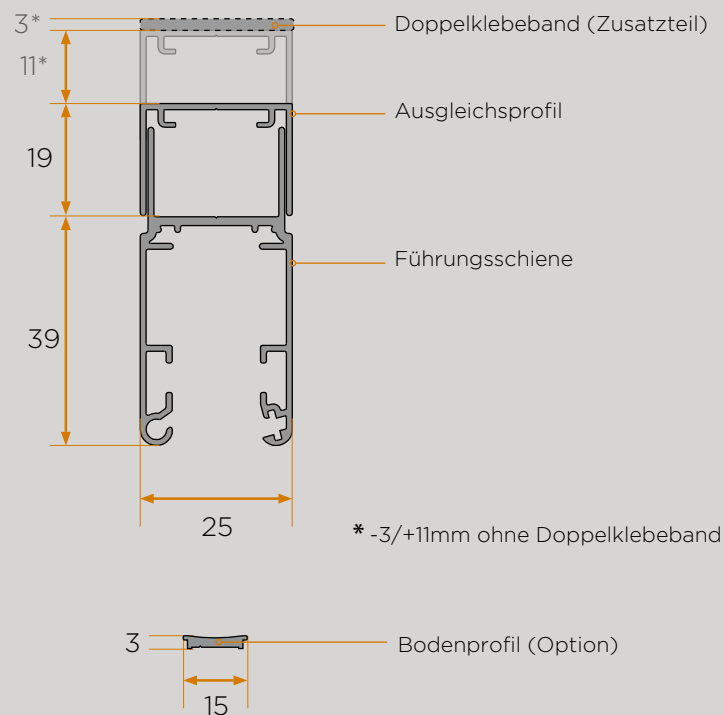


Anpassungen in Höhe und Breite

Horizontaler Schnitt



Vertikaler Schnitt



EIN FLÜGEL



ZWEI FLÜGEL



EINGELASSENEE FÜHRUNG



SCHRAUBENLOSE MONTAGE



FRONTALMONTAGE



Die Zubehörteile sind nur zur Illustration in schwarz abgebildet.



EIN FLÜGEL

Mindestabmessungen: **500b** x **580h** mm
Höchstabmessungen: **1800b** x **3000h** mm



ZWEI FLÜGEL

Mindestabmessungen: **1000b** x **580h** mm
Höchstabmessungen: **3600b** x **3000h** mm

PICOPLIS® maxi



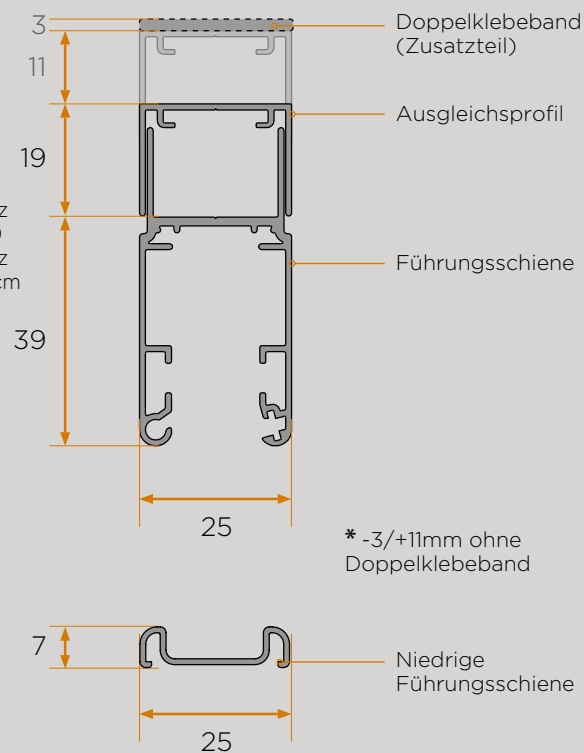
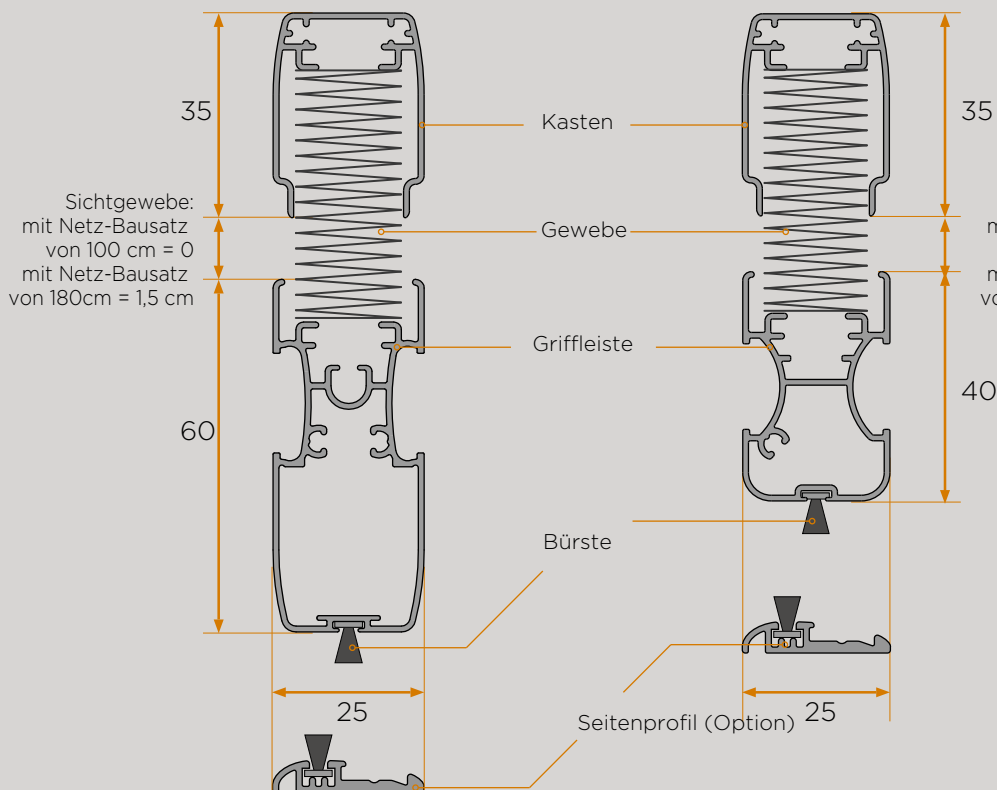
Scenica®:
Revolutionär
seit 2008.

Horizontaler Schnitt

Vertikaler Schnitt

Variante 1

Variante 2



EIN FLÜGEL

ZWEI FLÜGEL

ALUMINIUMSCHIENE

MONTAGE OHNE SCHRAUBEN

FRONTALMONTAGE



Die Zubehörteile sind nur zur Illustration in schwarz abgebildet.



VARIANTE 1 - EIN FLÜGEL

Mindestabmessungen: **285b** x **200h** mm
Höchstabmessungen: **1800b** x **3000h** mm

VARIANTE 2 - EIN FLÜGEL

Mindestabmessungen: **285b** x **200h** mm
Höchstabmessungen: **2450b** x **3000h** mm



VARIANTE 1 - ZWEI FLÜGEL

Mindestabmessungen: **570b** x **200h** mm
Höchstabmessungen: **3600b** x **3000h** mm

VARIANTE 2 - ZWEI FLÜGEL

Mindestabmessungen: **570b** x **200h** mm
Höchstabmessungen: **4900b** x **3000h** mm

Revolux®

by Bettio



REVOLUX by Bettio®

Der erste Insektenschutz von Bettio, der für geneigte Ebenen wie z.B. Dachfenster entworfen wurde. Ist auch ohne Schrauben in der Wand installierbar.

- > Abgerundetes Design, das auch zu einem eleganten Kontext passt
- > Ästhetisch tadellose Lösung in jeder Zimmeröffnung
- > Clic-Clak® und Anti-Windführung sind immer serienmäßig
- > Auch per Einspannung auf Fenster oder Tür installierbar, ohne die Wand anbohren zu müssen
- > Zu Wartungszwecken oder am Ende der Jahreszeit bequem entfernbar



Vertikal geführte Bewegung



Installation in Öffnung, frontal und auf Dachfenster



Mit Betätigung per Feder



Kasten 40 mm
46 mm

FARBEN FÜR KUNSTSTOFFTEILE



Weiss



Grau

Aluminium Farben

Special	Standard	Special	Standard	Standard	Standard	Special	Special	Special
Special	Special	Special	Standard	Standard	Standard	Standard	Standard	Special
Standard	Special	Special	Special					
Wood	Wood	Wood	Wood	Wood	Wood	Wood	Wood	Wood



Bremse



optional


Die Bremse erlaubt, ein langsames Aufrollen des Rollos ohne gefährliche Schläge, weil die Griffleiste aus der Hand rutscht.

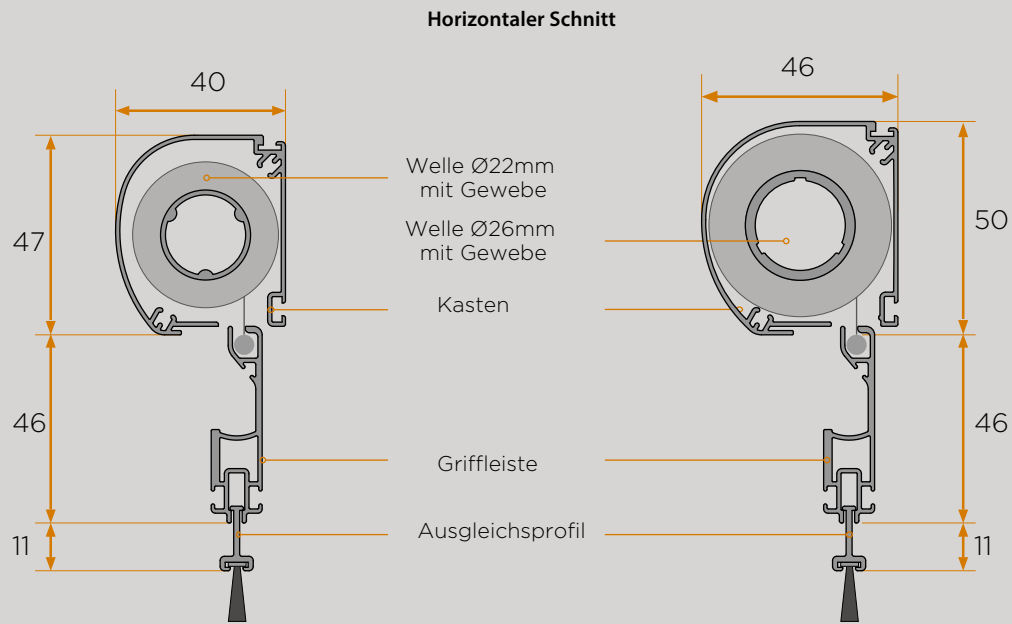
- 1 UMKEHRBARER GRIFF**
 Bei Revolux by Bettio® besteht die Möglichkeit den Griff so zu installieren, dass das Öffnen so bequem wie möglich geschieht.
- 2 BÜGEL ZUR SCHRAUBENLOSEN ANBRINGUNG**
 Gestatten die Installation des Insektenschutzes ohne den Gebrauch von Schrauben, indem die Struktur am Fenster oder an den Rolladenführungen verankert wird.
- 3 CLIC-CLAK®**
 Das einzige zertifizierte System zum einfachen und sicheren Öffnen des Insektenschutzes, durch eine simple Berührung der Griffschiene.
- 4 SCHNELLES AUSKLINKEN PER FEDER**
 Revolutionäres Zubehörteil, das ein praktisches und schnelles Ausklinken des Insektenschutzes möglich macht.
- 5 STANDARD INSTALLATION**
 Revolux by Bettio® kann wie ein traditioneller Insektenschutz installiert werden.
- 6 WINKELBESCHLÄGE ZUR FRONTALMONTAGE**
 Dank der eigens dafür vorgesehenen Kunststoff-Zubehörteile kann der Insektenschutz auch frontal installiert werden.
- 7 ABSCHLUSSPROFIL**
 Dies Profil erzeugt eine geschlossene und kompakte Struktur, die leicht handzuhaben ist und bei frontaler Installationen hermetisch abdichtet.



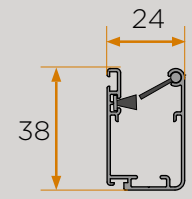
Die Zubehörteile sind nur zur Illustration in schwarz abgebildet.

EMPFOHLENE ANWENDUNG:
 Türen und Fenster
 Dachfenster

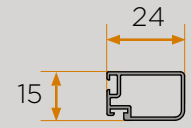




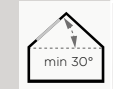
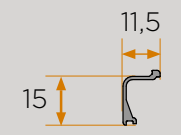
Horizontaler Schnitt



Abschlussprofil



Gewichtabdeckung



STANDARD



AUF FENSTER/TÜR



AUF ROLLADEN



FRONTALMONTAGE



SCHNELLAUSLÖSUNG



Die Zubehörteile sind nur zur Illustration in schwarz abgebildet.



TÜREN UND FENSTER

Mindestabmessungen: **555b** x **700h** mm (Mit Bremse: Mindestgrundmaß 684 mm)
 Höchstabmessungen: **2000b** x **2480h** mm (mit 40mm Kasten)
2500b x **2460h** mm (mit 46mm Kasten)



ZELIG

Einer der Bestseller aus der Bettio Produktion, die ideale Lösung für alle, die ein elegantes und universelles Produkt wünschen.

- > Abgerundetes Design, modern und elegant
- > Technisch sehr vielseitig
- > Sehr guter Schutz des Hauses mit einem einzigen Produkt, unabhängig davon, wie die Öffnungen beschaffen sind



Für vertikal und horizontal geführte Bewegungen



Installation in Öffnung, frontal und eingelassen



Mit Betätigung per Feder oder Kette



Kasten 42 mm

FARBEN FÜR KUNSTSTOFFTEILE



Weiss




















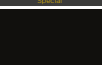
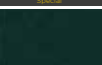












Schwarz




Bronze

Aluminium Farben

								
Special	Standard	Special	Standard	Standard	Standard	Special	Special	Special
								
Special	Special	Special	Standard	Standard	Standard	Standard	Standard	Special
								
Standard	Special	Special	Special					
								
Wood	Wood	Wood	Wood	Wood	Wood	Wood	Wood	Wood



Bremse optional



★★★★★

Die Bremse erlaubt, ein langsames Aufrollen des Rollos ohne gefährliche Schläge, weil die Griffleiste aus der Hand rutscht!

1 FIXIERWINKEL

Die Winkelbeschläge können am Kasten oder an den Stirnseiten festgemacht werden, was eine Alternative zur klassischen Installation darstellt.

2 AUSZIEHBARE KAPPEN

Dank dieses Zubehörteils lassen sich auch Schiefwinkligkeiten bis zu 10mm ausgleichen.

3 EINGELASSENE FÜHRUNGEN

Zelig kann auch eingelassen werden, hierzu eine der zur Verfügung stehenden Führungen verwenden, und zwar eine Führung mit Verlauf für Rolladen.

4 BEWEGUNG PER KETTE


Eine außergewöhnliche Zelig Version, die die besten Technologien aus dem Hause Bettio beinhaltet: Clic-Clak[®], Rückführfeder, Belastungsgewichte, Möglichkeit die Kette einzusetzen wo man möchte, interne oder externe Stirnseiten und selbstverständlich die Anti-Windführung.

5 FRONTMONTAGE

Auch bei diesem Installationstyp bestehen zahlreiche Varianten, von der Griffschiene bis hin zum regulierbaren Innensockel.

6 CLIC-CLAK[®]

Gemeinsam mit Zelig wurde diese praktische und zweckmäßige Methode zum Einklinken der Griffschiene entwickelt.



Die Zubehörteile sind nur zur Illustration in schwarz abgebildet.

**EINSTELLUNGEN:**

+10mm durch die Teleskop-Endkappen

**EMPFOHLENE ANWENDUNG:**

Türen und Fenster



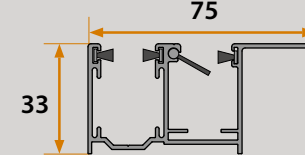
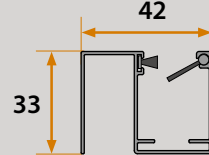
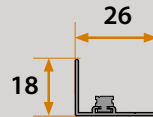
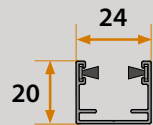
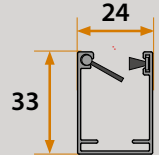
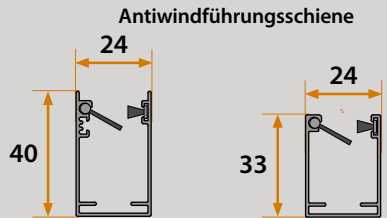

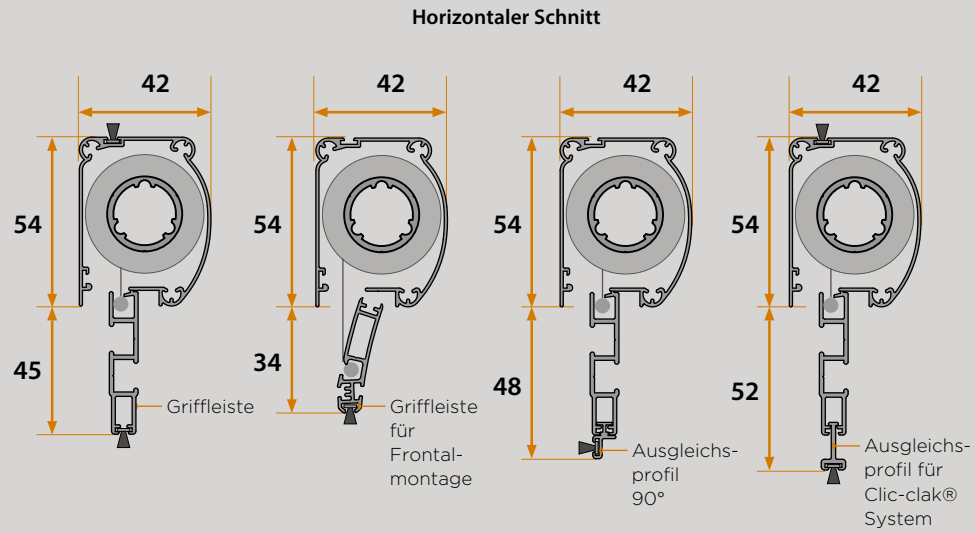
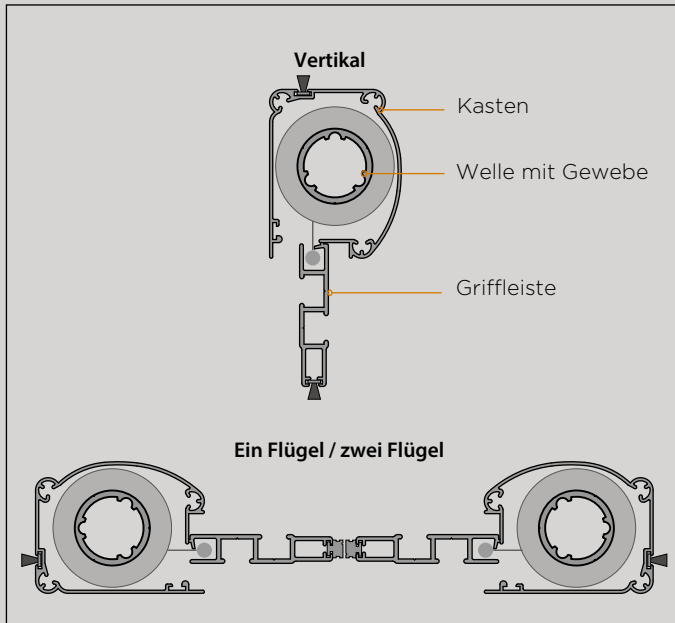
Magnetverschluss



Installation mit Clips



Doppelführungsschiene



EINKLINKSYSTEM CLIC-CLAK®

PER KETTE

FRONTALMONTAGE

EIN FLÜGEL

ZWEI FLÜGEL



Die Zubehörteile sind nur zur Illustration in schwarz abgebildet.



TÜREN UND FENSTER

Mindestabmessungen: **550b** x **700h** mm
 Höchstabmessungen: **2000b** x **2480h** mm
 (Mit Bremse: Mindestgrundmaß 700 mm)



EIN FLÜGEL

Mindestabmessungen: **700b** x **960h** mm
 Höchstabmessungen: **1600b** x **2480h** mm
 (Mit Bremse: Mindesthöhe 1100 mm)



ZWEI FLÜGEL

Mindestabmessungen: **1400b** x **960h** mm
 Höchstabmessungen: **3200b** x **2480h** mm
 (Mit Bremse: Mindesthöhe 1100 mm)



ADRIATICO

Ein Klassiker aus der Bettio
Produktion: einfach, ergiebig, ideal
auch als Produkttest.

- > Dank seines einzigartigen Kastens kostengünstig und leicht in der Handhabung
- > Einfach im Zusammenbau
- > Vielseitig zu installieren
- > Passt sich auch unregelmäßigen Öffnungen an
- > Abgerundetes Design, das zu jedem Stil passt



Für vertikal
und horizontal
geführte
Bewegungen



Installation in
Öffnung und
frontal



Mit Betätigung
per Feder



Kasten
39 mm

FARBEN FÜR
KUNSTSTOFFTEILE



Aluminium Farben

Special	Standard	Special	Standard	Standard	Standard	Special	Special	Special
Special	Special	Special	Standard	Standard	Standard	Special	Standard	Special
Standard	Special	Special	Special					
Wood	Wood	Wood	Wood	Wood	Wood	Wood	Wood	Wood



Bremse



★★★★

Die Bremse erlaubt, ein langsames Aufrollen des Insektenschutzes ohne gefährliche Schläge, weil die Griffleiste aus der Hand rutscht!

1

STÜTZFEDER

Dank ihrer Schubkraft hält sie den Kasten still, was die Installation erleichtert.

2

NUR EINE SCHIENE

Eine einzige Kastenschiene mit dem Maß 39 mm und zwei unterschiedlichen Gitterhöhen: für Türen und für Fenster.

3

AUSZIEHBARE KAPPEN

Zur serienmäßigen Ausstattung gehören in der Breite anpassbare Kunststoffkappen, damit der Insektenschutz auch in sehr unregelmäßigen Öffnungen installiert werden kann.

4

REGULIERBARE SOCKEL

Diese gehören zur serienmäßigen Ausstattung, werden in der Höhe reguliert, damit der Artikel auch in schiefwinkligen Raumöffnungen installiert werden kann.

5

GRIFFE

Sind als optionales Zubehör erhältlich, erleichtern das Zugreifen zum Öffnen und Schließen des Insektenschutzes.

6

ABGERUNDETE ECKEN UND KANTEN

Scharfe Aluminiumecken und -Kanten weisen einen Schutz aus Kunststoff auf, für maximale Sicherheit im Gebrauch und der Handhabung.

7

ANTI-WINDFÜHRUNG

Die von Bettio patentierte Anti-Windführung ist als Option erhältlich, damit das Fliegengitter bei starkem Wind nicht aus der Führung austritt.

**EINSTELLUNGEN:**


+5mm durch die Teleskopendkappen

**EMPFOHLENE ANWENDUNG:**

Türen und Fenster




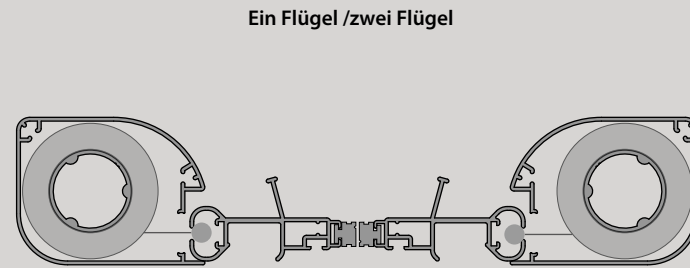
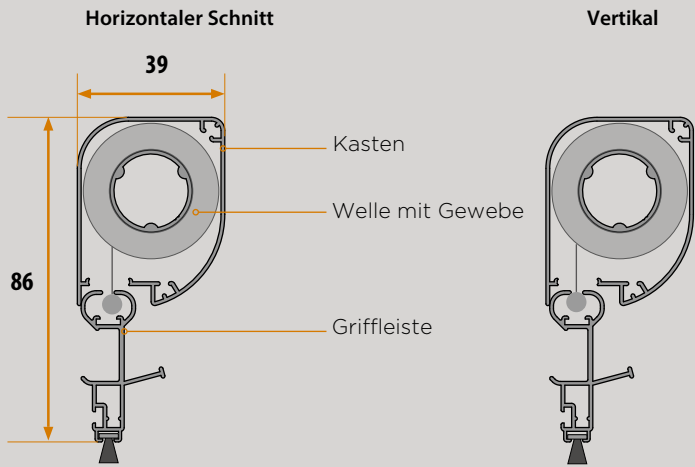
Windschutzschiene



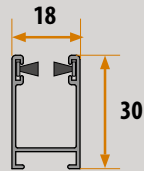
Frontalmontage



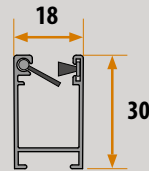
Bremse



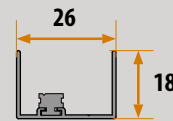
Führungsschiene




Antiwindführungsschiene



Seitenprofil




SICHTBARER SOCKEL




INNENSOCKEL



EIN FLÜGEL



ZWEI FLÜGEL



FRONTALMONTAGE



TÜREN UND FENSTER

Mindestabmessungen: **550b** x **700h** mm
Höchstabmessungen: **1600b** x **2480h** mm
(Mit Bremse: Mindestgrundmaß 750 mm)



EIN FLÜGEL

Mindestabmessungen: **700b** x **960h** mm
Höchstabmessungen: **1600b** x **2480h** mm
(Mit Bremse: Mindesthöhe 1100 mm)



ZWEI FLÜGEL

Mindestabmessungen: **1400b** x **960h** mm
Höchstabmessungen: **3200b** x **2480h** mm
(Mit Bremse: Mindesthöhe 1100 mm)



MINI

Das Insektenschutzrollo mit 31 mm Kasten und unbehinderter Sicht, auch für die problematischsten Fenstern und Türen geeignet.

- Maximale Funktionalität bei geringem Platzbedarf
- Stützfeder, für eine einfachere Installation
- Ausziehbare serienmäßige Kappen zur besseren Anpassbarkeit
- Die am Boden befindliche Führung lässt sich bequem entfernen um Reinigungsarbeiten zu erleichtern
- Mit dem modernsten Bettio Zubehör kompatibel: Einklinksystem Clic-Clak®, Anti-Windführung, Griff



Für vertikal und horizontal geführte Bewegungen



Installation in Öffnung



Mit Betätigung per Feder



Kasten 31 mm

FARBEN FÜR KUNSTSTOFFTEILE



Schwarz

Aluminium Farben

Special	Standard	Special	Standard	Standard	Standard	Special	Special	Special
Special	Special	Special	Standard	Standard	Standard	Standard	Standard	Special
Standard	Special	Special	Special					
Wood	Wood	Wood	Wood	Wood	Wood	Wood	Wood	Wood



Bremse



Optional

Die Bremse erlaubt, ein langsames Aufrollen des Rollos ohne gefährliche Schläge, weil die Griffleiste aus der Hand rutscht!

1 STÜTZFEDER

Dank ihrer Schubkraft hält sie den Kasten still, was die Installation erleichtert.

2 BEWEGLICHES ANSCHLAG-GEGENSTÜCK

Spezielle seitliche Anschlag-Gegenstücke, die sich selbst stützen und Schiefwinklichkeiten der Wand bis zu 4mm pro Seite korrigieren können.

3 ANTI-WINDFÜHRUNG

Die von Bettio patentierte Anti-Windführung ist als Option erhältlich, damit das Fliegengitter bei starkem Wind nicht aus der Führung austritt.

4 CLIC-CLAK®

Das einzige zertifizierte System zum einfachen und sicheren Öffnen des Insektenschutzes, durch eine simple Berührung der Griffschiene.

5 INNENSOCKEL

Internes Zubehörteil für die Führungen, sorgt für ein stabiles Einklinken der Griffschiene.

6 ABGEKANTETER KASTEN

Dank seines universellen Designs und der in Grenzen gehaltenen Abmessungen, passt sich das Modell problemlos jeder Art Raumöffnung an.

7 GITTER MIT GUTEM DURCHBLICK

Eine einfache und effiziente Lösung um der Ästhetik nicht zu schaden und für mehr Helligkeit im Raum bei geschlossenem Insektenschutz.

**EINSTELLUNGEN:**

0/+4mm an jeder Seite über Köpfe

**EMPFOHLENE ANWENDUNG:**

Türen und Fenster



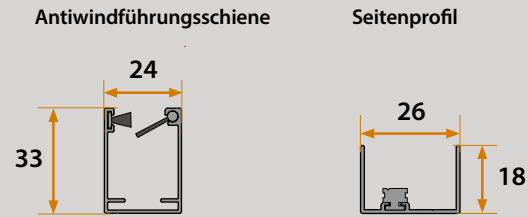

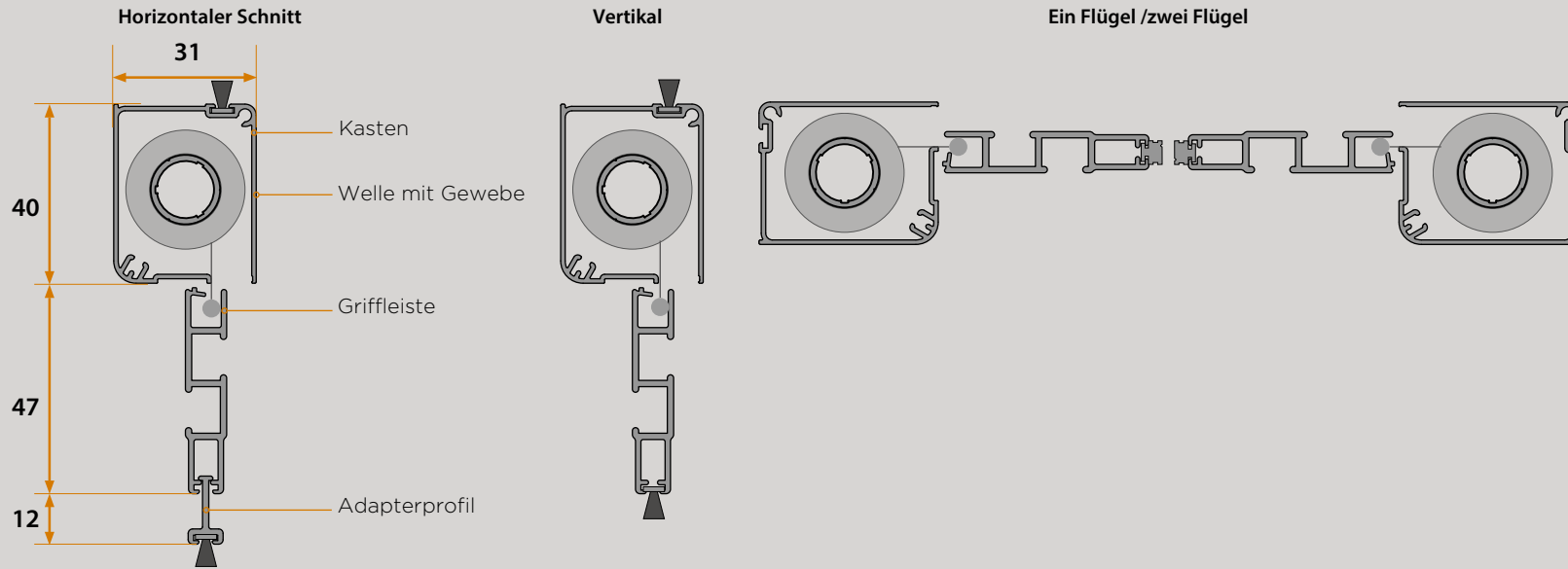
Bewegliche Gegenendkappe



Windschutzschiene




Verstellbarer Handgriff



EINKLINKSYSTEM CLIC-CLAK®



INNENSOCKEL



EIN FLÜGEL



ZWEI FLÜGEL



STÜTZFEDER



FENSTER

Mindestabmessungen: **550b** x **700h** mm
 Höchstabmessungen: **1800b** x **1580h** mm
 (Mit Bremse: Mindestgrundmaß 650 mm)



EIN FLÜGEL

Mindestabmessungen: **700b** x **960h** mm
 Höchstabmessungen: **1580b** x **2450h** mm
 (Mit Bremse: Mindesthöhe 1100 mm)



ZWEI FLÜGEL






Mindestabmessungen: **1400b** x **960h** mm
 Höchstabmessungen: **3160b** x **2450h** mm
 (Mit Bremse: Mindesthöhe 1100 mm)



LIVING








Eine moderne Linie von Rollos, die perfekt zu den spezifischen Anforderungen von Büros, Hotels und auch Privathäusern passt. BETTIO LIVING ist definitiv die ideale Ergänzung für Ihre Inneneinrichtung.

- Feder- oder Kettenbetrieb
- Zwei verschiedene Kästen
- Kann an Türen und Fenstern angebracht werden
- Einfach zusammenzubauen
- Kann innerhalb oder außerhalb des Rahmens installiert werden
- Schlichtes und modernes Design

 Vertikales Gleiten	 Innerhalb oder außerhalb des Rahmens installierbar	 Feder- oder Kettenbetrieb	 33 / 41 mm Kasten
<p>FARBEN FÜR KUNSTSTOFFZUBEHÖR</p> <div style="display: flex; justify-content: space-around;"> <div style="text-align: center;"> Weiß</div> <div style="text-align: center;"> Schwarz</div> <div style="text-align: center;"> Individuell*</div> </div>			

*Individuell: Sichtbare Kunststoffteile können entsprechend den Aluminiumprofilen geliefert werden. Kontaktieren Sie uns für eine Angebotsanfrage.

Aluminium Farben

						
RAL 9007 MATT 3	RAL 9010 MATT 24	RAL 1013 MATT 27	BRONZE PAINTED 66	GRIGIO MICHELANGELO 14	TESTA DI MORO 2001 MATT 9	ELOX 2000 MATT 3



ACQUA & SABBIA
Federbetrieb
33mm / 41mm



ARIA & TERRA
Kettenbetrieb
33mm / 41mm

- 1 **ZWEI TYPEN VON BOX**
Acqua und Aria haben einen sehr kleinen 33-mm-Kasten, während Sabbia und Terra einen 41-mm-Kasten haben, die dickere Stoffe aufnehmen und für größere Öffnungen verwendet werden können.
- 2 **FEDER- ODER KETTENBETRIEB**
Sie können das Betriebssystem auswählen, das Ihren Anforderungen am besten entspricht.
- 3 **VERDUNKLUNGS- UND SCHATTENSPENDEnde STOFFE**
Eine Vielzahl von handelsüblichen Verdunklungs- und Schattenspendenden-Stoffen kann verwendet werden.
- 4 **SCHLIESSENDES PROFIL**
In der Frontrahmenlösung ist ein Schließprofil vorhanden.
- 5 **TEILABSCHLUSS**
Bei beiden Modellen sind seitliche Führungen mit speziellen Stopperrn versehen, wodurch die Führung in der gewünschten Höhe angehalten werden kann.
- 6 **KLEINE DRUCKPROFILE**
Sehr harte Modelle werden aus ästhetischen Gesichtspunkten mit verkleinerten Profilen und vollständig verborgenen Schrauben versehen.



JUSTIERUNGEN:

-



EMPFOHLENER EINBAU:

An Tür- und Fensterrahmen.



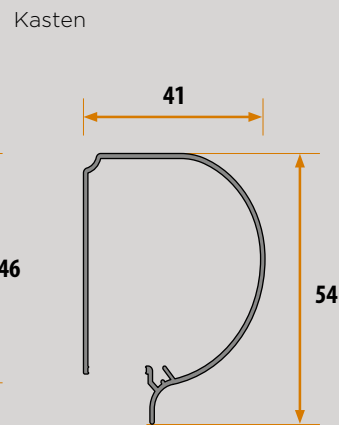
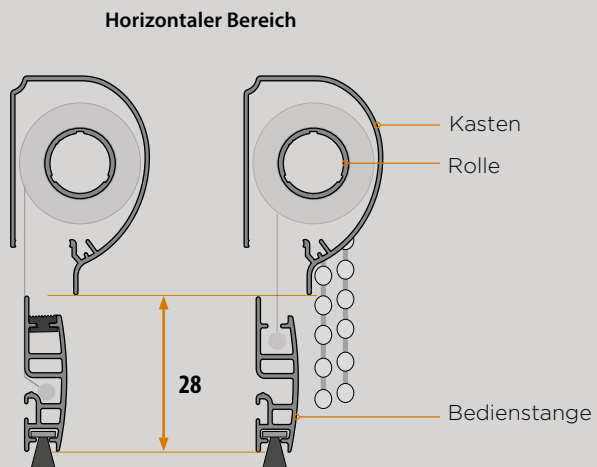
Vielzahl von Materialien



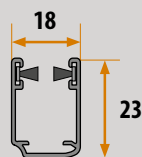
33 und 41mm-Kasten



Teilabschluss



Führung und schließendes Profil



KETTENBETRIEB



LEICHTER EINBAU



KURZE HERSTELLUNGSZEIT



**IN-RAHMEN-
INSTALLATION**



**FRONTALER
EINBAU**




TÜREN UND FENSTER
Materialabhängig




MOOVICA

MOOVICA ist ein motorisierter, leiser und erschwinglicher Fliegenschutz. Der Betrieb ist vollautomatisch. Der Kasten ist trotz der Tatsache, dass der Motor im Inneren ist, nur 60mm breit. Ein zusätzlicher 80-mm-Box - Kasten ist ebenfalls erhältlich, mit der eine größere maximale Höhe erreicht werden kann.


- Vollautomatisch
- Zwei verschiedene Kästen
- Kann an Türen und Fenstern verwendet werden
- Große Auswahl an Zubehör
- Netz und Materialien voll unterstützt




Seitliches gleiten



Aussparung
und eingebaute
Installation

























Motorbetrieben



60 / 80 mm Kasten

FARBEN FÜR KUNSTSTOFFZUBEHÖR Grau

Aluminium Farben

								
RAL 9005 5	SILBER GEMALT 55	SILBER OXIDIERT 2	GRAU MICHELANGELO 14	RAL 9001 33	RAL 1013 7	BRONZE GEMALT 66	TE STA DI MICRO MATT 9	BRAUN MICHELANGELO 15
Standard	Standard	Standard	Special	Special	Standard	Standard	Standard	Special
								
RAL 8017 39	ELOX 2000 3	GRÜN MICHELANGELO 10	RAL 6005 40					
Standard	Standard	Special	Special					
								
AKAZE 20	IRO KO 37	DOUGL AS 58	KIEFER 59	RENOLIT HELL 68	CILEGIO 21	RENOLIT DUNKEL 69	ROVERE 22	NOCLE 60
Wood	Wood	Wood	Wood	Wood	Wood	Wood	Wood	Wood



- 1 ZWEI TYPEN VON KÄSTEN**
 Ein 60-mm-Kasten - Kasten ist der Standardtyp, 80 mm sind auch für größere Rahmen erhältlich.
- 2 KABEL- ODER FUNKGESTEUERTER ANTRIEB**
 Sie können das Betriebssystem auswählen, das Ihren Anforderungen am besten entspricht.
- 3 VERDUNKLUNGS- UND SCHATTENSPENDENDE STOFFE**
 Zusätzlich zum Standard-Insektennetz kann eine Vielzahl von handelsüblichen Verdunklungs- und Beschattungstoffen verwendet werden.
- 4 BEDIENTANGE MIT EINSTELLUNG**
 Das spezielle Design der Bedienstange sorgt für eine perfekte Passform.
- 5 AUSZIEHBARE SEITENFÜHRUNG**
 Einbau und Anpassung des Netzes mit dieser speziellen doppelten Seitenführung auch bei sehr unregelmäßigen Wänden immer perfekt.



ANPASSUNG:
 +14 mm durch ausziehbare Führungen



EMPFOHLENER EINBAU:
 Türen und Fenster



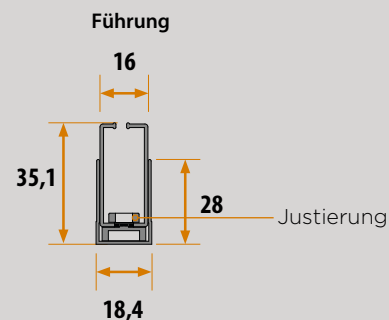
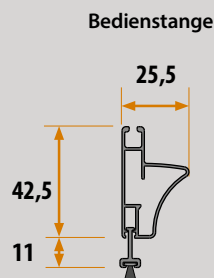
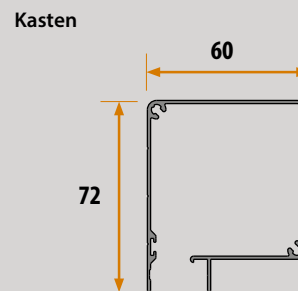
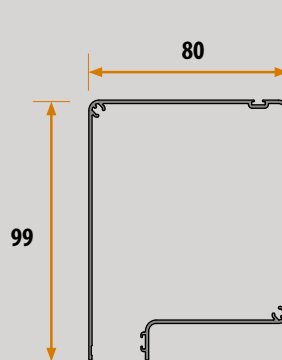
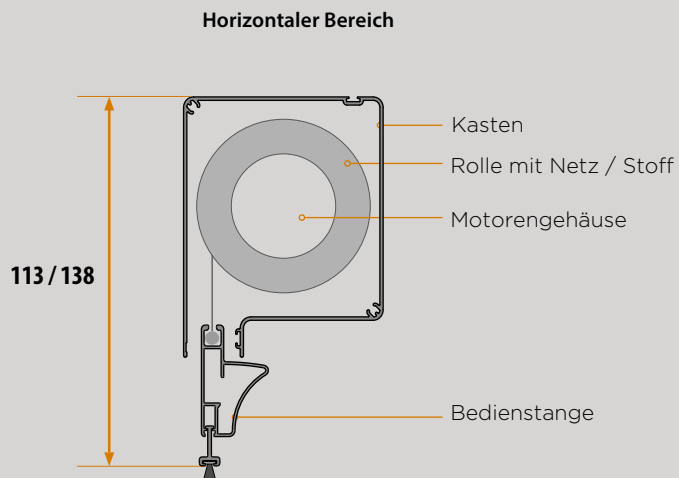
Bedienstange mit Einstellung



Ausziehbare Seitenführungen



Netz- oder Materialinstallation



STANDARD



EINBAUSYSTEM



LEICHTER EINBAU



KABEL-/ FUNKGESTEUERTER MOTOR GROSSE AUSWAHL AN ZUBEHÖR



TÜREN UND FENSTER MIT NETZ
60mm-Kasten / BIS H 1800mm
Minimum: 640 **b** x 500 **h** mm
Maximum: 3500 **b** x 1800 **h** mm



TÜREN UND FENSTER MIT NETZ
80mm-Kasten / AB H 1801mm
Minimum: 670 **b** x 500 **h** mm
Maximum: 3500 **b** x 2800 **h** mm



FUNKGESTEUERTE
RTS 433,42 MHz-VERSION



FUNKGESTEUERTE IO
868-870 MHz-VERSION



FUNKGESTEUERTE
433,92 MHz-VERSION



KABEL-VERSION

MOTOREN

Altus 40 RTS

Motor mit integrierter Fernsteuerung. Auf-, Ab- und Stopp-Funktionen können mit "meiner Lieblingseinstellung" vorprogrammiert werden.



Sunea screen 40 io

Der io-homecontrol® Markisenmotor mit erweiterten Funktionen: einstellbares "soft close", "meine Lieblingseinstellung", Rückstoß.



MOTOREN

Ferngesteuerter Motor

Motor 230 V AC - 50 Hz mit Fernsteuerung mit eingebautem Empfänger 433,92 MHz. Es besteht die Möglichkeit den mittleren Endanschlag mit Sender zu regulieren. Möglichkeit der elektrischen Parallelschaltung mehrerer Motoren. Doppelt isolierter Motor, für den kein Erdungskabel angeschlossen werden muss. Schutzgrad: IP44



Motor - Kabelbetrieb

230V AC - 50Hz Motor Kabelbetrieb Verkabelter elektronischer Endschalter.



FUNKSTEUERUNGEN

SMOOVE ORIGIN RTS



Für innhäusigen Gebrauch
80 x 80 x 10 mm
Gewicht: 0.75 Kg
Batteriespannung: 1.5 V
Schutzindex: IP 30

SMOOVE ORIGIN io



Für innhäusigen Gebrauch
80 x 80 x 10 mm
Gewicht: 0.75 Kg
Batteriespannung: 1.5 V
Schutzindex: IP 30

FUNKSTEUERUNGEN*

1 Kanal Fernbedienung



1-Kanal-Sender zur Steuerung eines einzelnen Insektenschutz oder einer Gruppe von Insektenschützen, die denselben Befehl ausführen.

5-Kanal-Fernbedienung



5-Kanal-Sender zur Steuerung von Insektenschützen, die einzeln oder in Gruppen arbeiten.

6-Kanal-Fernbedienung mit Timer



Es ermöglicht die manuelle Verwaltung des Insektenschutz (oder von Gruppen von Insektenschützen, die sich gleichzeitig bewegen) wie eine normale Fernbedienung oder eine automatische. Es können bis zu 6 automatische Befehle für jeden Wochentag programmiert werden, wobei verschiedene Szenarien erstellt werden können.

PROGRAMMIERUNG / VERSORGUNGSTREIBER CAME



Programmierung zur korrekten Regelung des Endschalters der Motorverkabelung - unverzichtbar, wenn die Taste am Motor schwer erreichbar ist. Kaufen Sie sie erst nach dem ersten Einbau, da wiederverwendbar. Max. 3A

SITUO RTS



Steuerung eines Motors oder einer Gruppe Auf/"Meine Lieblingseinstellung"/ Ab-Tasten

5 Kanäle

SITUO io



Steuerung eines Motors oder einer Gruppe Auf/"Meine Lieblingseinstellung"/ Ab-Tasten

5 Kanäle

*Sendefrequenz: 433,42 MHz
Betriebstemperatur: 0° C / + 40°C
Bedienungsbereich: 20 m mit zwei dazwischenliegenden tragenden Wänden
Typologie der Batterie: 3V Lito / lithium CR 2430
Schutzgrad: IP30

TAHOMA

Steuern Sie Ihr Zuhause über ein benutzerfreundliches Interface:



IFTTT



* nicht kompatibel mit ASA und CAME-Motoren


io - 2-Wege (868-870 MHz)
io-homecontrol® Tri-Band zwei-Wege,
mit LBT (Listen Before Talk)
RTS (433Mhz)


Anschlüsse:
1x Ethernet RJ45
1x Micro-USB
1x USB port

Strom:
USB 5VDC/500mA
Energieversorgung
110/230V- 50/60 Hz

Masse:
110 x 71.25 x 28.13 mm
Gewicht:
235gr



 Funktioniert über
Google Assistant

 Funktioniert über
Apple HomeKit



- Überblicken Sie alle verbundenen Geräte auf einem Bildschirm.
- Steuern Sie sie von Ihrem Tablet, Smartphone, Computer, Smartwatch und sogar mit einem Sprachassistenten.
- "Szenario", um mehrere Geräte zu kombinieren.
- "Agenda", um die Abläufe zu planen und automatisch abzuspielen.
- "Smart" zum Erstellen automatischer Abläufe mit Hilfe von Sensoren.





SCHIENEN

Traditionelle und gleichzeitig effiziente Lösungen im Produkteinsatz. Exklusive Systeme, die Technologie mit dem Zusammenspiel von Materialien und Zubehör verbinden und ein ästhetisch raffiniertes Endprodukt ergeben.

- Fest oder manuell bedienbar
- Lösungen für jeden Türen- oder Fenstertyp
- Mehrere Netztypen
- Anpassbar für große Dimensionen
- Sehr einfach zu montieren
- Große Auswahl an Zubehör



ALICE
KLAPPBARE TÜR MIT
RÜCKENFEDER



MAYA
SCHIEBEN DES FLIEGENNETZES
OHNE BODENSCHIENE



ELENA / LAURA
GLEITSCHIENEN







FESTER RAHMEN















ALICE

ALICE ist ein richtiger Aluminiumrahmen, der absolut für Türen geeignet ist: Der Durchgang ist einfach, da er frei von Bodenprofilen ist. Er ist mit mindestens 1 und maximal 4 Lamellen erhältlich.

- > Einfach in der Bedienung
- > Robust und dauerhaft
- > Verschiedene Lamellen
- > Verschiedene Netztypen: Glasfaser, Aluminium und rostfreier Stahl AISI 316L
- > Auch mit 45cm-Bolzen erhältlich
- > Tierdurchlass

 Schwenkbar	 Nischeneinbau	 Handbetrieb	 77mm max.
--	---	---	---

Aluminium Farben

								
<small>Standard</small>	<small>Standard</small>	<small>Standard</small>	<small>Standard</small>	<small>Standard</small>	<small>Standard</small>	<small>Standard</small>	<small>Standard</small>	<small>Standard</small>
								
<small>Special</small>	<small>Special</small>	<small> Holz </small>	<small> Holz </small>	<small> Holz </small>				

● Farben erhältlich solange der Vorrat reicht.



- 1 Anpassbares Profil
- 2 Federscharnier hinten
- 3 Querstange mit Knauf
- 4 Hilfsrahmenprofil
- 5 Einsteller mit Madenschraube
- 6 Tierdurchlass



ANPASSUNGEN:
8mm je Breitseite

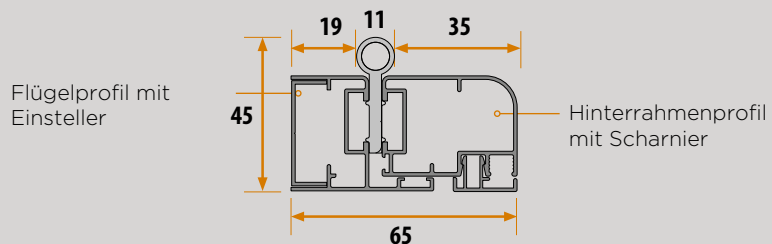
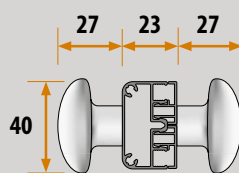
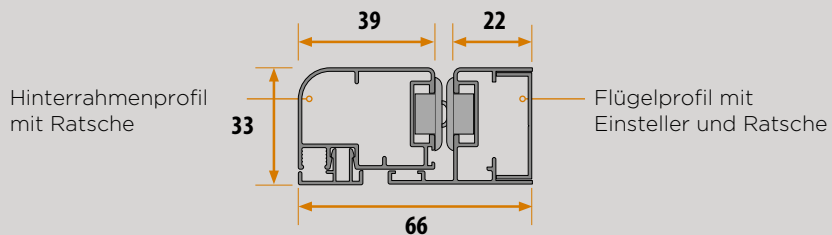


EMPFOHLENE INSTALLATION:
Türen

FARBEN FÜR KUNSTSTOFFZUBEHÖR
Schwarz

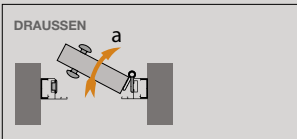
Horizontaler Bereich
Hilfsrahmenprofile

Vertikaler Bereich
Querstange mit Knauf

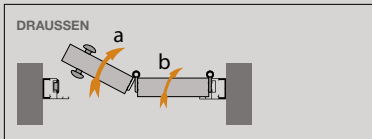


Öffnungsarten

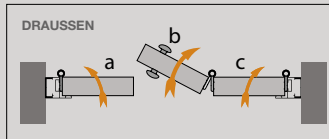
A1 (1 Öffnungsflügel)



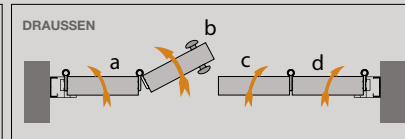
A5 (2 Öffnungsflügel)



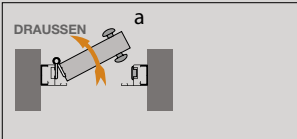
A9 (3 Öffnungsflügel)



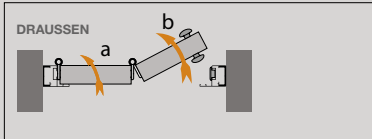
A13 (4 Öffnungsflügel)



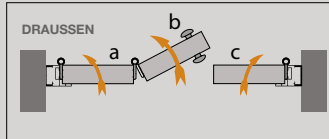
A2 (1 Öffnungsflügel)



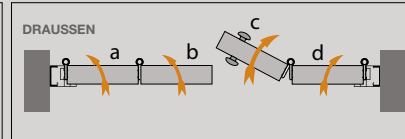
A6 (2 Öffnungsflügel)



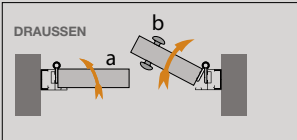
A10 (3 Öffnungsflügel)



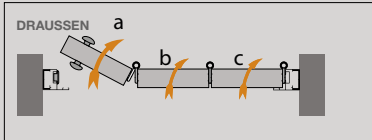
A14 (4 Öffnungsflügel)



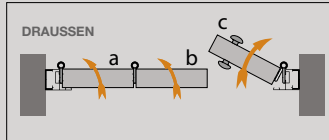
A3 (2 Öffnungsflügel)



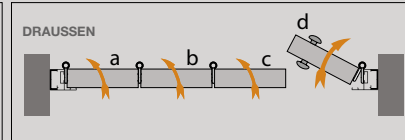
A7 (3 Öffnungsflügel)



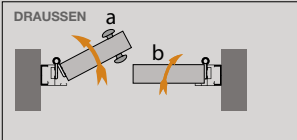
A11 (3 Öffnungsflügel)



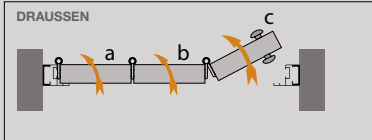
A15 (4 Öffnungsflügel)



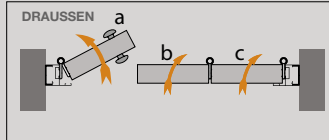
A4 (2 Öffnungsflügel)



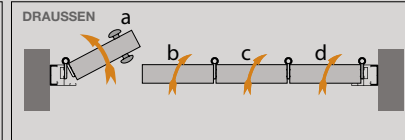
A8 (3 Öffnungsflügel)



A12 (3 Öffnungsflügel)



A16 (4 Öffnungsflügel)



Min/max. Größe

Öffnen	Minimale Größe	Maximale Größe
A1 - A2	300 x 700mm*	1200 x 2500mm
A3 - A4	650 x 700mm	2400 x 2500mm
A5 - A6	650 x 700mm	1600 x 2500mm
A7 - A8	900 x 700mm	1600 x 2500mm
A9 - A10 - A11 - A12	900 x 700mm	2400 x 2500mm
A13 - A14	1200 x 700mm	3200 x 2500mm
A15 - A16	1200 x 700mm	2400 x 2500mm

* Minimale Breite der Tierdurchlass-Option:
- Swing 1 366mm
- Swing 11 463mm.







TÜREN UND FENSTER
ABHÄNGIG VOM ÖFFNUNGSTYP







MAYA

MAYA ist ein seitlich verschiebbares Multi-Paneel-Gitter. Die starken und widerstandsfähigen Profile ermöglichen das Abdecken sehr großer Öffnungen. Es ist frei von Bodenführungen, sehr funktional und einfach zu bedienen.

- Verschiedene Lamellen
- Eingebauter Griff
- Verschiedene Gewebearten: Glasfaser, Aluminium und rostfreier Stahl AISI 316L

 Horizontales Gleiten	 Nischeneinbau	 Manuelle Bedienung	 Abhängig von der Öffnungsart
--	---	--	--

Aluminium Farben

					
RAL 9010 GLOSS 4 Standard	SILVER PAINTED 55 Standard	GRIGIO MICHELANGELO 11 Special	BRONZE PAINTED 66 Standard	RAL 8017 MATT 39 Standard	RAL 6005 MATT 40 Special

● Farben erhältlich solange der Vorrat reicht.



- 1 Selbstanpassendes Profil
- 2 2 oder 3 Schienen obere Führung
- 3 2 oder 3 Kanäle Seitenführung
- 4 Selbstanpassendes Profil
- 5 Einsteller mit Madenschraube
- 6 Bodenplatte



ANPASSUNGEN:

8mm auf jeder Breitseite
8mm auf Höhe

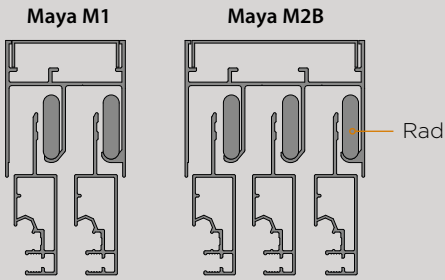


EMPFOHLEN EINBAU:

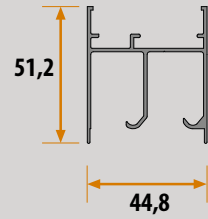
Türen

FARBEN FÜR KUNSTSTOFFZUBEHÖR Schwarz

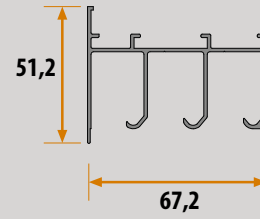
Horizontaler Bereich



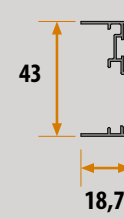
2-Wege - Schiene



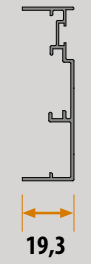
3-Wege - Schiene



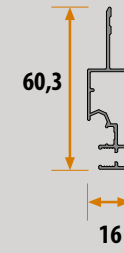
2-Wege - Seitenfalz



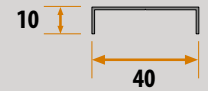
3-Wege - Seitenfalz



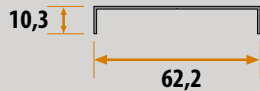
oberes Lamellenprofil



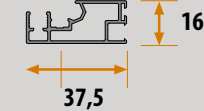
2-Wege - Systemanpassung



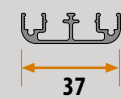
3-Wege - Systemanpassung



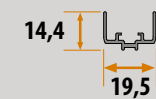
Boden-/Seitenblattprofil



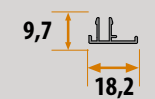
Querlatte



Zentraler Falz



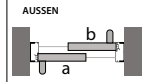
Stangenabdeckung



Öffnungsarten

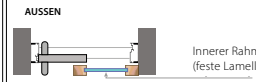
M1 Öffnung (2 Lamellen auf 2 Schienen)

Die Lamellen gruppieren sich rechts und zeigen nach außen. Platzbedarf mit 1 oder 2 Griffen an der selben Lamelle: 73mm
Raumbedarf mit 2 Griffen an Lamelle "a" und "b": 100mm



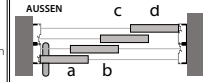
M2B Öffnung (1 Lamelle auf 2 Schienen)

Die Schiene ist doppelt so lang wie das Lamellenblatt. Benötigter Raum mit 1 oder 2 Lamellen: 73mm
! Schicken Sie eine technische Zeichnung zur Herstellung



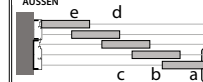
M5 Öffnung (4 Lamellen auf 4 Schienen)

Lamellen sitzen rechts und zeigen nach außen. Lamelle "d" nur zusammen mit Lamelle "c". Benötigter Raum mit 1 oder 2 an Griffen derselben Lamelle: 116mm
Benötigter Raum mit 2 Griffen an Lamelle: "a" und "d": 146mm



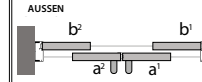
M8 Öffnung (5 Lamellen 5 Schienen)

Lamellen sitzen links und zeigen nach außen. Lamelle "e" nur zusammen mit Lamelle "d". Benötigter Raum mit 1 oder 2 an Griffen derselben Lamelle: 140mm
Benötigter Raum mit 2 Griffen an "a" und "e": 168mm



M1 Öffnung (4 Lamellen auf 2 Schienen)

Anordnung Lamellen: 2 auf der rechten und 2 auf der linken Seite. Benötigter Raum 1 oder 2 Griffen auf einer Lamelle: 73mm
Benötigter Raum für Griffe auf zentralen und äußeren Lamellen: 100mm



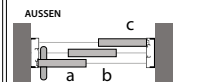
M1B Öffnung (1 Lamelle auf 2 Schienen)

Die Schiene ist doppelt so lang wie das Lamellenblatt. Benötigter Raum mit 1 oder 2 Lamellen: 73mm
! Schicken Sie eine technische Zeichnung zur Herstellung



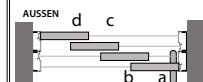
M3 Öffnung (3 Lamellen auf 3 Schienen)

Lamellen sitzen rechts und zeigen nach außen. Lamelle "c" nur zusammen mit Lamelle "b". Benötigter Raum 1 oder 2 Griffen auf einer Lamelle: 96mm
Benötigter Raum mit 2 Griffen auf Lamelle "a" und "c": 124mm



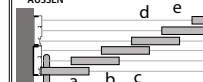
M6 Öffnung (4 Lamellen auf 4 Schienen)

Lamellen sitzen links und zeigen nach außen. Lamelle "d" nur zusammen mit Lamelle "c". Benötigter Raum 1 oder 2 Griffen auf einer Lamelle: 118mm
Benötigter Raum mit 2 Griffen auf Lamelle "a" und "d": 146mm



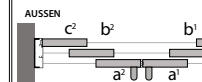
M9 Öffnung (6 Lamellen auf 6 Schienen)

Lamellen sitzen rechts und zeigen nach außen. Lamelle "d" nur zusammen mit Lamelle "e". Benötigter Raum 1 oder 2 Griffen auf einer Lamelle: 163mm
Benötigter Raum mit 2 Griffen auf Lamelle "a" und "f": 191mm



M12 Öffnung (6 Lamellen auf 3 Schienen)

Anordnung: 3 auf der rechten und 3 auf der linken Seite. Lamelle "d" nur zusammen mit Lamelle "e". Benötigter Raum 1 oder 2 Griffen auf einer Lamelle: 96mm
Benötigter Raum für Griffe an zentralen und äußeren Lamellen: 100mm



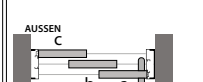
M2 Öffnung (2 Lamellen auf 2 Schienen)

Lamellen sitzen links und zeigen nach außen. Lamelle "c" nur zusammen mit Lamelle "b". Benötigter Raum 1 oder 2 Griffen auf einer Lamelle: 73mm
Benötigter Raum mit 2 Griffen auf Lamelle "a" und "b": 100mm



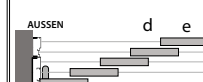
M4 Öffnung (3 Lamellen auf 3 Schienen)

Lamellen sitzen links und zeigen nach außen. Lamelle "c" nur zusammen mit Lamelle "b". Benötigter Raum 1 oder 2 Griffen auf einer Lamelle: 96mm
Benötigter Raum mit 2 Griffen auf Lamelle "a" und "c": 124mm



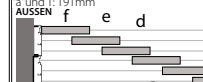
M7 Öffnung (5 Lamellen auf 5 Schienen)

Lamellen sitzen rechts und zeigen nach außen. Lamelle "c" nur zusammen mit Lamelle "d". Benötigter Raum 1 oder 2 Griffen auf einer Lamelle: 140mm
Benötigter Raum mit 2 Griffen auf Lamelle "a" und "e": 168mm



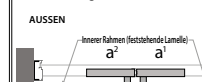
M1 Öffnung (6 Lamellen auf 6 Schienen)

Lamellen sitzen rechts und zeigen nach außen. Lamelle "f" nur zusammen mit Lamelle "e". Benötigter Raum 1 oder 2 Griffen auf einer Lamelle: 163mm
Benötigter Raum mit 2 Griffen auf Lamelle "a" und "f": 191mm



M13 Öffnung (2 Lamellen auf 2 Schienen)

Die Schiene ist doppelt so lang wie die Lamellen breit sind. Zentrale Öffnung. Benötigter Raum mit 1 oder 2 Lamellen: 73mm
! Schicken Sie eine technische Zeichnung zur Herstellung



Min / max. Größe

Öffnen	Minimale Breite	Maximale Breite	Maximale Höhe
M1b - M2b	500mm	1200mm	2500mm
M1 - M2 - M13	1000mm	2400mm	2500mm
M3 - M4	1500mm	3600mm	2500mm
M5 - M6 - M11	2000mm	4800mm	2500mm
M7 - M8	2500mm	4800mm	2500mm
M9 - M10 - M12	3000mm	4800mm	2500mm



TÜREN UND FENSTER
ABHÄNGIG VOM ÖFFNUNGSTYP















ELENA / LAURA

Die Modelle Elena und Laura sind Gitter mit seitlicher oder vertikaler Verschiebung und können auch bei geringem Platzangebot installiert werden. Beide Modelle gleiten im Außenflügel und sind daher einfach zu bedienen.


- > Verschiedene Lamellen
- > eingebauter Griff
- > Anpassung: seitlich entlang der beiden Höhen
- > Verschiedene Netzarten: Glasfaser, Aluminium und rostfreier Stahl AISI 316L

 Horizontales und vertikales Gleiten	 Nischeneinbau	 Handbetrieb	 Abhängig vom Öffnungstyp
---	---	---	--

Aluminium Farben

								
<small>Special</small>	<small>Special</small>	<small>Special</small>	<small>Special</small>	<small>Special</small>	<small>Special</small>	<small>Special</small>	<small>Special</small>	<small>Special</small>
								
<small>Special</small>	<small>Special</small>	<small>Wood</small>	<small>Wood</small>	<small>Wood</small>				

● Farben erhältlich solange der Vorrat reicht.



- 1 Flügelprofil mit 2 oder 3 Schienen
- 2 Kunststoffwinkel für Flügel
- 3 Einsteller mit Madenschraube
- 4 Querlatte
- 5 Einstellprofil für 2- oder 3-Kanal - Flügel
- 6 Lamellen

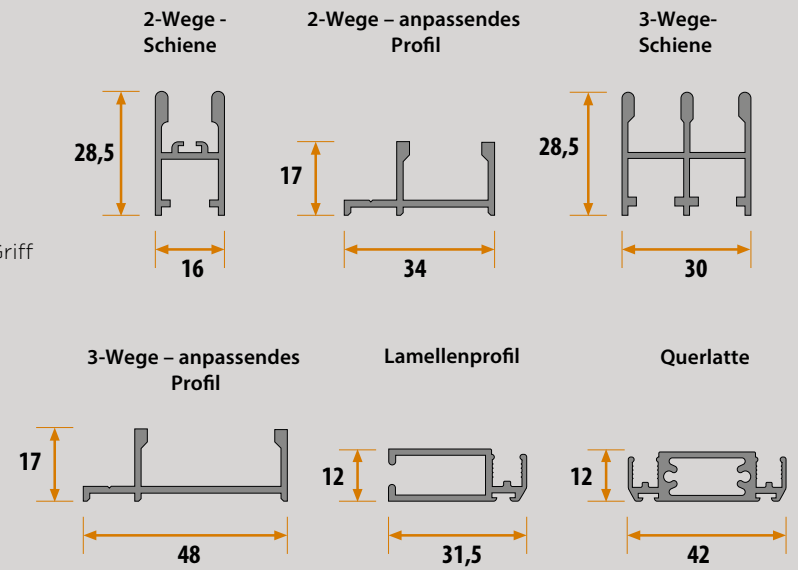
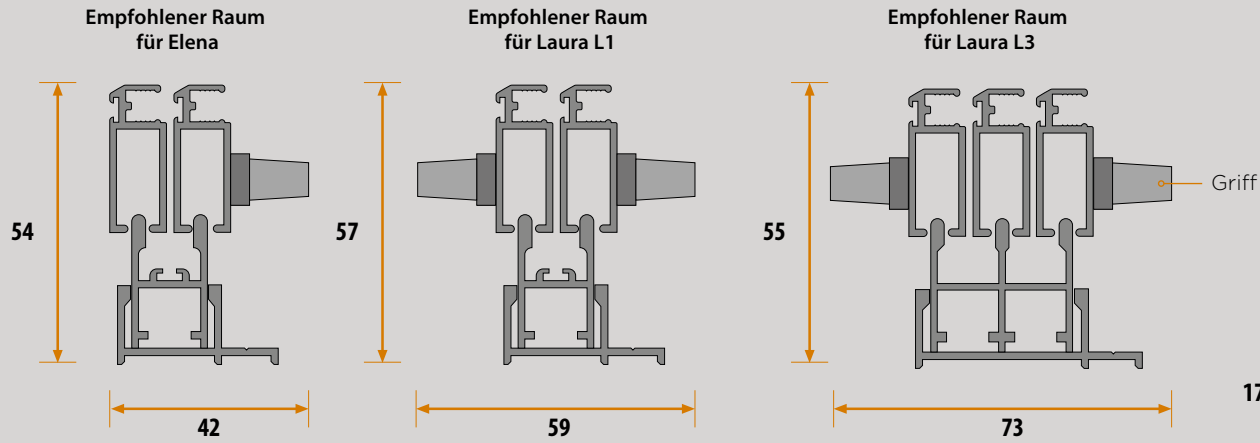


ANPASSUNG:
je 6mm mit anpassendem Profil



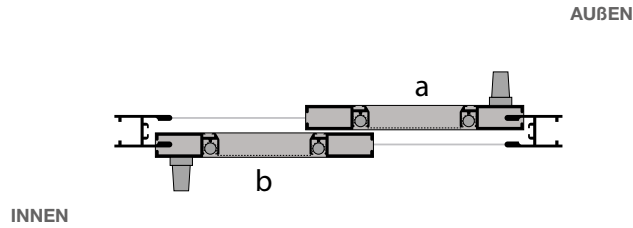
EMPFOHLENER EINBAU:
Türen und Fenster

FARBEN FÜR KUNSTSTOFFZUBEHÖR
Schwarz

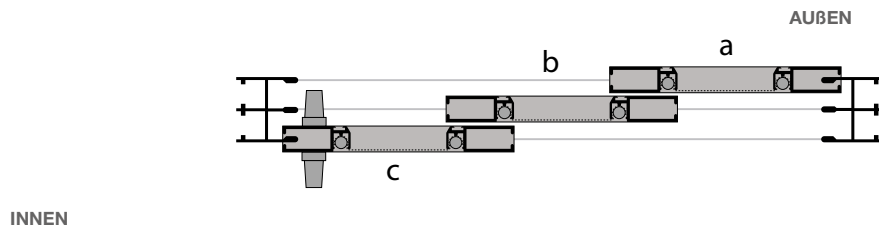


Öffnungsarten

L1 Öffnungsoption (2 Lamellen auf 2 Schienen)



L3 Öffnungsoption (3 Lamellen auf 3 Schienen)



Min / max. Größe

ÖFFNUNG	MINIMALE BREITE	MAXIMALE BREITE	MAXIMALE HÖHE
Elena	300mm	1100mm	1800mm
Laura L1	600mm	2200mm	2300mm
Laura L3	900mm	3300mm	2300mm



FENSTER UND TÜREN
Anhängig von der Öffnungsart

FESTER RAHMEN

Ein sehr schlankes Produkt, das für eine Installation empfohlen wird, bei der Sie keine rollenden Fliegengitter benötigen.


- > Verschiedene Gewebearten: Glasfaser, Aluminium und rostfreier Stahl AISI 316L.
- > Querleiste: Sehr empfohlen für Breiten/ Höhen von über 2 Metern.
- > Magnetbefestigung
- > Perimetrische Bürste mit doppeltem Klebeband
- > Tierdurchlass



Fest



Nischen- und Überputzmontage




























-



-

Aluminium Farben

								
Standard	Standard	Standard	Special	Special	Special	Special	Standard	Standard
								
Standard	Standard	Standard	Special	Special	Special			
								
Wood	Wood	Wood	Wood	Wood	Wood	Wood	Wood	Wood



- 1 Rahmenprofil
- 2 Stange
- 3 L-förmige Winkelstange
- 4 T-förmige Winkelstange
- 5 Perimetrische Bürste mit doppeltem Klebeband
- 6 Magnet



ANPASSUNGEN:

-



EMPFOHLENER EINBAU:
Türen und Fenster

FARBEN FÜR
KUNSTSTOFFZUBEHÖR



Weiß



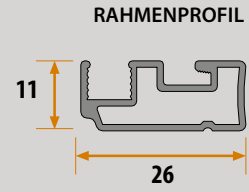
Elfenbein



Bronze




Grau



TIERDURCHGLASS




MAGNETVERSCHLUSS




WINKELSTANGEN



VERSCHIEDENE GEWEBEARTEN



EINFACHER EINBAU



2021

Bettio zanzariere
flyscreens

30020 Marcon (VE)
Tel. +39 041 5951443
Fax +39 041 5951446
export@bettio.it
www.bettio.it