

2021

30
years

Histoire.
Relations.
Solutions.



Bettio zanzariere
flyscreens

**Systemes pour
moustiquaires
Made in Italy**



30
years

Histoire.
Relations.
Solutions.



Proudly
MADE IN ITALY





Bettio est présente sur les marchés nationaux et internationaux depuis plus de 30 ans en offrant des moustiquaires de haute qualité avec des tissus d'occultation et d'ombrage, fabriqués pour répondre aux exigences les plus élevées. Le succès de ces 30 années d'activité a été assuré par la mission fixée par nos fondateurs et adoptée par l'entreprise depuis le tout début : fabriquer des moustiquaires innovantes, pratiques, fonctionnelles et surtout de haute qualité. Des objets durables qui s'intègrent à votre maison comme un véritable meuble.

Des mécanismes brevetés, des solutions innovantes, une sécurité des produits garantie par le marquage CE, des livraisons précises et ponctuelles et un service clients très efficace avant et après la vente : c'est grâce à ce mélange que nos produits sont aujourd'hui reconnus et appréciés par des millions d'italiens et pas seulement par les propriétaires des moustiquaires Bettio.

Fondée au début des années 1990, l'entreprise a démarré avec une production de masse et aujourd'hui exerce son activité sous la marque Bettio Flyscreens, aussi bien en Italie que sur les principaux marchés internationaux, à travers ses deux filiales.

La première, la Division du fait sur mesure, est dédiée à la fabrication sur mesure de moustiquaires, de tissus d'occultation et d'ombrage et son activité se concentre principalement sur le marché italien. La Division Barres, créée après la branche du sur-mesure, se concentre sur la production de produits semi-finis pour barres pleine longueur ou kits de bricolage et exporte plus de 70 % de ses produits dans le monde.

1988

Bettio Service démarre et fabrique la toute première moustiquaire sur mesure.

1993

Le groupe Bettio est établi et se concentre sur la production de systèmes de barres de 6 m.

1995

Bettio dépose un brevet sur le guide anti-vent pour une prise en main parfaite de la maille.

2000

Le système Clic-Clak® est breveté, le système d'ouverture/fermeture innovant et automatique.

2006

Bettio considère la sécurité comme une question très importante et fait breveter son propre frein à pression d'huile.

2008

C'est l'année de la révolution SCENICA®. SCENICA® est la première moustiquaire latérale totalement sans rail au sol et aujourd'hui encore la seule au monde.

2016

Bettio réécrit l'histoire des moustiquaires en introduisant Picoscenica® avec toutes les caractéristiques de SCENICA® mais en seulement 25mm de largeur.

2018

Bettio Flyscreens est aujourd'hui un groupe de plus de 200 personnes, avec des filiales dans 4 pays à travers le monde et en constante augmentation.



30
ans

**Histoire.
Relations.
Solutions.**

Bettio a changé le monde des moustiquaires et, la plupart du temps, il continue à le faire depuis 30 ans.

Aujourd'hui, Bettio propose une sélection innovante de moustiquaires et a étendu sa recherche et sa production à des systèmes d'occultation et d'ombrage de haute qualité.

Le plus grand soin du design, un excellent choix des matériaux et des processus stricts de production : Les moustiquaires Bettio sont des produits fiables et durables.

Des livraisons précises et ponctuelles, un service à la clientèle hautement efficace et une garantie de 10 ans complètent l'offre Bettio.



De nombreux avantages : il y en a beaucoup

Pourquoi choisir Bettio



Quatre bonnes raisons de nous choisir :



LIVRAISON RAPIDE

Les moustiquaires sont des produits extrêmement saisonniers et chez Bettio, nous savons très bien l'importance d'une livraison rapide et ponctuelle. Notre société est en mesure de répondre à cette nécessité avec une production presque juste à temps, ce qui permet à notre département d'expédition, de livrer les produits en très peu de jours à partir de la réception de la commande.



INSTALLATION FACILE

Les moustiquaires Bettio sont conçues pour faciliter le montage, l'installation et le réglage, et s'adaptent à de nombreux types d'espaces, même irréguliers. Chaque moustiquaire est accompagnée d'un manuel de montage et d'installation spécifique. Il existe également de nombreux tutoriels vidéo disponibles en ligne.



SUPPORT TECHNIQUE APRÈS-VENTE

L'assistance avant et après-vente signifie que le client n'est jamais seul. Notre Service Clients est toujours disponible pour résoudre tout problème et donner des conseils techniques. De plus, en utilisant notre système de commande en ligne, vous pouvez prévisualiser l'état des commandes et suivre leur exécution.



FIABILITÉ TOTALE

Nos produits sont fabriqués exclusivement à partir de matières premières fabriquées en Italie et aux États-Unis. Notre garantie de sécurité signifie que tous nos produits sont certifiés CE. Enfin et surtout, chaque produit est testé et muni d'une étiquette d'identification avec toutes ses spécifications et le marquage CE.


Bettio a toujours investi dans la recherche et le développement de solutions et de produits innovants.

La preuve de cette philosophie sont les nombreux brevets à la base du succès de notre offre.

Technologie brevetée



ANTI-VENT RAIL LATÉRAL



Un brevet international de renommée mondiale. Le système est basé sur un profilé extrudé spécial où une rainure circulaire est disposée pour une brosse longue et épaisse particulière. En présence d'un vent fort, la brosse tourne à l'intérieur de la rainure parce que les pieux sont soulevés et piégés par le filet qui reste bloqué dans le guide sans s'éjecter.

CLIC - CLAK® SYSTÈME DE FERMETURE



Notre système révolutionnaire d'ouverture/fermeture qui assure une facilité d'utilisation sans précédent. Avec le système clic-clak® il suffit de pousser le guide-chaîne vers le bas ou de tirer légèrement sur la chaîne, même d'une seule main ! Il est idéal lorsqu'il y a peu d'espace entre la poignée de la moustiquaire et le cadre de la fenêtre et que toute manœuvre d'ouverture/fermeture nécessitant la rotation de la poignée serait extrêmement difficile.

SCENICA® PRODUITS



Les produits uniques de la gamme Scenica® sont des moustiquaires enroulables équipées d'un mécanisme breveté qui permet de verrouiller le guidon à n'importe quel endroit de son parcours, sans avoir besoin du rail de sol classique ou du profil de montage mural. Tout cela tout en gardant le maillage tendu à tout moment.

Le plus grand soin apporté à la conception, un excellent choix de matériaux et des processus de production rigoureux nous ont permis de créer des produits fiables et durables qui vous accompagneront pendant de nombreux étés !

Nos valeurs



LA QUALITÉ DANS UNE CROISSANCE CONTINUE

Dans les phases de conception et de production, la qualité du produit est garantie par de nombreux tests effectués en laboratoire. Chaque moustiquaire Bettio est testée dans des cadres de test spéciaux avec des réglages de précision et soigneusement préparée pour l'expédition seulement après avoir passé le test. Ses capacités de conception et son engagement pour la qualité placent Bettio dans une position de leader reconnu, avec plus de 2 000 partenaires dans 20 pays différents et une production de 1 500 tonnes d'aluminium et 1 200 000 mètres carrés de filets par an.



RECHERCHE & DÉVELOPPEMENT

Notre phase d'ingénierie conduit à la création d'un prototype (série 0), qui, s'il est jugé approprié, est testé pour un cycle de 10 milles courses (d'ouverture et de fermeture) correspondant à une utilisation moyenne d'environ 7 ans. Après la séquence de tests et de vérifications, le nouveau modèle est prêt à être normalisé, c'est-à-dire considéré comme adapté à la production et inclus dans le catalogue, avec la certitude de pouvoir offrir sur le marché une moustiquaire fiable et de haute qualité. De nombreux brevets internationaux font la force de Bettio, en particulier le fameux système Clic-clak® , les rails coupe-vent spéciaux et la série révolutionnaire de moustiquaires de la famille Scenica® .



GARANTIE DE QUALITÉ

Sans insectes toute l'année pendant de nombreuses années ! Les produits Bettio sont les seuls produits de ce type sur le marché national avec 10 ans de garantie. Cette garantie est possible grâce à la confiance que nous avons dans la qualité des matériaux utilisés pour la fabrication de ces accessoires, commandés auprès des meilleurs fournisseurs nationaux et internationaux et donc dans la capacité de nos moustiquaires et stores de la gamme Living à fonctionner parfaitement même après des années d'utilisation et de contraintes mécaniques. Cela nous permet d'affirmer en toute confiance et tranquillité d'esprit que nos produits sont d'excellente qualité et que leur durabilité dépasse la durée de vie habituellement garantie et assurée par tout autre produit similaire.



DURABILITÉ BETTIO

Les moustiquaires Bettio sont recyclables à 90 %.

À l'heure où parler d'« économie verte » semble presque une tendance, Bettio accorde une attention particulière à l'impact environnemental de ses propres produits.

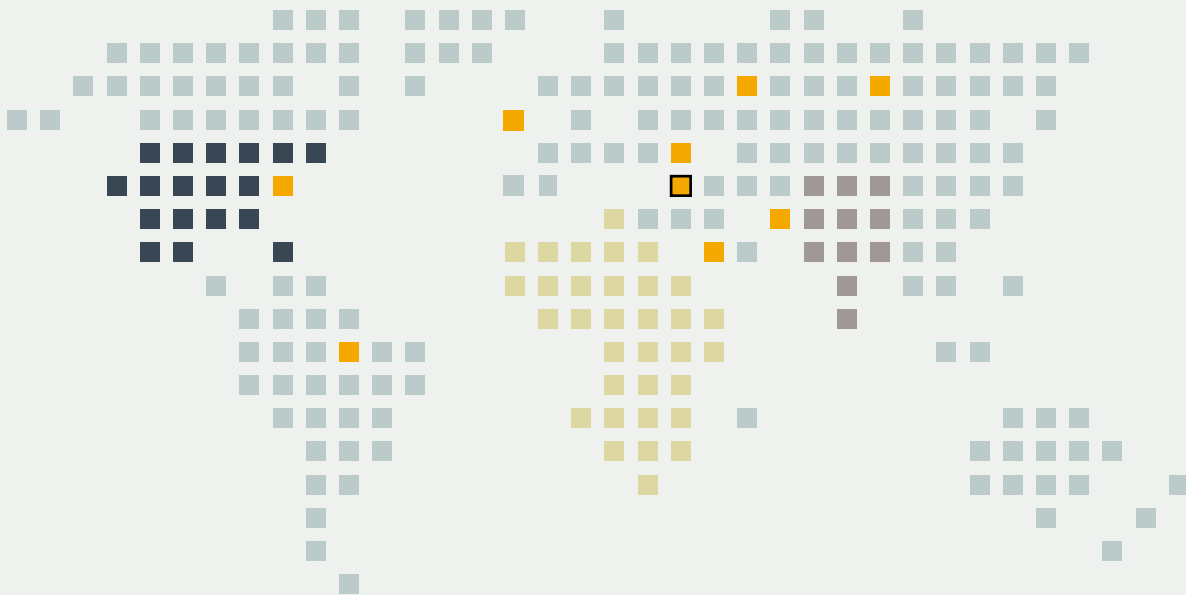
Cette vision pousse l'entreprise à concevoir, fabriquer et offrir des produits faits de matériaux de haute qualité, durables et nécessitant très peu d'entretien.



Le scénario du marché unique mondial joue un rôle nouveau et décisif, qui exige une nouvelle façon de penser et d'agir.

Société au niveau mondial

Marché d'affaires



Bettio ne connaît pas de frontières ! Leader absolu sur le marché italien, leader en Europe et désormais présent dans le monde entier : sa présence de longue date dans tous les grands pays d'Europe, notamment en Allemagne, Autriche, Suisse, France, Benelux et Croatie et son expansion commerciale au cours des dernières années (grâce notamment à l'exposition et à la visibilité obtenues grâce à sa participation aux plus importants salons en Europe) lui ont permis de pénétrer des marchés très importants comme ceux du Golfe arabe (Arabie Saoudite et EAU) et de l'Amérique latine (grâce aux opportunités offertes par sa filiale Bettio do Brasil). Et aussi d'ouvrir la voie à son expansion en Amérique du Nord et en Inde, des régions au potentiel quasi illimité.

Venise Marcon

ITALIE

Siège social

Le cœur de l'entreprise, y compris les bureaux principaux et, surtout, les installations de production de moustiquaires sur mesure.



Trévisse Casale sul Sile

ITALIE

Site de production

Ouverture récente d'un site de production entièrement dédié à la fabrication de systèmes de barres de 6 m et de kits de bricolage.



Alessandria

ITALIE

Pôle Logistique

Important centre logistique pour le stockage et la livraison directe de produits sur mesure dans le nord-ouest de l'Italie.



Brésil

Succursale

Succursale directe de la société, Bettio do Brazil est basée à Curitiba et est la plaque tournante idéale pour les ventes sur le continent latino-américain.



UAE

DUBAI

Succursale

Dans une région bien connue dans le monde entier pour ses constructions, le bureau de Dubaï est très important pour les ventes dans les Émirats Arabes Unis et dans toute la péninsule arabe.



Croatie


Succursale

Établi depuis plus d'une décennie, le site près de Zagreb est un support important pour l'approvisionnement de l'Europe de l'Est.



Un investissement quotidien. Un bénéfice à vie.

Formation continue



Faits annuels & chiffres

La satisfaction du client dépend de la qualité des produits installés, du professionnalisme du détaillant, le tout rehaussé par une installation à la fine pointe de la technologie. C'est donc un travail d'équipe constant !

Bettio a toujours traité la formation de ses concessionnaires avec le plus grand soin, en se tenant constamment au courant des nouveaux cours pour tous nos clients.

51 Formations

1165 Entreprises impliquées

2201 Professionnels formés



● ACADÉMIE BETTIO

Approfondissement des techniques de base, des trucs et astuces et de la résolution de problèmes grâce à des exercices pratiques guidés.

Cours de 1er, 2ème et 3ème niveau avec l'obtention du diplôme de qualification et la reconnaissance des étoiles Bettio sur le site web de la section revendeurs d'entreprise.



● CONVENTION Bettio2gether

Cours de présentation sur le monde Bettio et les nouveaux produits. Explication de la technique et des techniques et de vente.

Vous pourrez rencontrer notre personnel et visiter les sites de production de Marcon et Casale sul Sile.



● CONVENTION DE VENTE BETTIO

Le rendez-vous annuel pour faire le point sur la saison écoulée, parler des innovations techniques et commerciales et établir les nouvelles stratégies pour les saisons à venir.



Scenica® Revolution : la première et seule moustiquaire coulissante latérale au monde totalement exempte de rail au sol fête ses 10 premières années de vie.

La révolution de la moustiquaire

Les produits Scenica® sont complètement révolutionnaire et les des moustiquaires à coulissement latéral sans profil de sol et sans profil de fermeture. Conçus pour un montage rapide et facile avec peu ou pas de trous de perçage. Ils peuvent s'arrêter dans n'importe quelle position, ce qui rend le passage extrêmement facile. La technologie de production

complètement révolutionnaire et les systèmes brevetés sont les points forts des produits Scenica® des moustiquaires traditionnelles et encastrées avec une structure en aluminium et des filets en fibre de verre. Ergonomiquement parfaits, faciles à installer et à utiliser, les produits Scenica® se distinguent tous par le brevet **international Bettio**

et sont disponibles en différents modèles manuels ou automatiques, chacun répondant à des exigences d'espace et d'installation différentes. Grâce à la présence d'un guide mobile, les produits Scenica® peuvent également être installés dans de très grandes pièces.

10 Années de succès

Dix ans d'évolution constante et d'investissements en R&D qui ont conduit Scenica® à proposer une gamme complète de solutions et de brevets qui suppriment tous les obstacles et améliorent à la fois la fonctionnalité et la praticité. Sans renoncer à la qualité et à l'abordabilité d'un article 100 % Fabriqué en Italie.

Joyeux Anniversaire Scenica®!

Scenica® :
revolutionary
since 2008.

LE RAIL DE CHAÎNE MOBILE

Grâce à cet accessoire spécialement conçu, les moustiquaires Scenica® ne nécessitent pas de rail au sol pour une totale liberté de mouvement.

Brevet mondial Bettio





Une famille de produits d'excellence

SCENICA® est composé exclusivement d'un caisson et d'un guidage supérieur, sans profilé de fermeture et sans rails de guidage rectifiés. Une seule boîte est capable de protéger des ouvertures allant jusqu'à 2 mètres de large, atteignant 4 mètres en utilisant une double porte. Il s'agit d'un produit ergonomique avancé, facile à utiliser et sans barrières architecturales, ce qui le rend idéal pour les enfants et les personnes âgées.



Nous comptons sur la coopération de nos clients pour développer l'avenir.

Partenariat Programme

L'ÉVOLUTION EST UNE HISTOIRE QUI DOIT ÊTRE ÉCRITE PAR BEAUCOUP DE MAINS.

Les processus de production établissant des relations directes, mises en production et incluses mobilisent la majeure partie de en offrant des services de dans un catalogue qui sera notre engagement et de notre soutien technique exceptionnels présenté chaque jour afin de énergie depuis plus de 30 ans. en temps opportun et en répondre au mieux aux Comment pourrait-il en être utilisant des ressources demandes de nos clients.

autrement ? Ce n'est qu'en techniques de pointe. Les recherchant continuellement la personnes : pour elles, on se lève perfection que nous sommes en et on réfléchit. Nous créons, mais mesure de concevoir des pas avant d'écouter. C'est la solutions innovantes, visant à seule façon pour nous de satisfaire de nouveaux besoins. fabriquer des systèmes fiables et C'est une passion que nous durables, très attrayants et dotés aimons partager avec nos clients, des caractéristiques techniques convaincus qu'en fusionnant de les plus modernes.

multiples compétences, nous Nous voulons établir des serons en mesure d'atteindre des relations à long terme basées sur niveaux de qualité plus élevés en la confiance et le respect offrant des solutions mutuels, garanties par une personnalisées. approche d'ingénierie qui suit la


création du produit du prototype C'est pourquoi nous voulons à l'essai et à l'installation. Seules garder nos partenaires actuels et les meilleures solutions seront potentiels proches en








Site de production
& Bureaux du siège
social



Site de production & Bureaux du siège social







- 22 SCENIpro®
- 26 SCENIpro® motore
- 28 Picoscenica®
- 32 Picoplis®
- 36 Picoplis® maxi
- 38 Revolux by Bettio® NEW
- 42 Revolux by Bettio® motore
- 44 Zelig
- 48 Adriatico
- 52 Mini
- 56 Living NEW
- 60 Moovica
- 64 Panels

SCENIPRO®

Scenipro®

Scenica®:
revolutionary
since 2008.

SCENIpro®

Le produit d'excellence de la gamme Bettio, composé exclusivement par un caisson et une coulisse supérieure, sans aucun profil de fermeture et sans rail au sol.

- Installation ultra-rapide dans toutes ses variantes
- Pratique à utiliser, grâce aux possibilités de la bloquer dans n'importe quelle position
- Montage innovant sans vis par le biais de bi-adhésif
- Élégance, sécurité et automatisation à l'avant-garde
































 Mouvement horizontal	 Montage en trou, frontal et à encaissement	 Avec commande à ressort ou à moteur	 Caisson de 40mm (66 mm avec moteur)
--	--	---	---


COULEURS POUR LES ACCESSOIRES EN PLASTIQUE

 Blanc

 Gris

Couleurs aluminium

								
Special	Standard	Special	Standard	Standard	Standard	Special	Special	Special
								
Special	Special	Special	Standard	Standard	Standard	Special	Standard	Special
								
Standard	Special	Special	Special					
								
Wood	Wood	Wood	Wood	Wood	Wood	Wood	Wood	Wood



1 MOUVEMENT MOTORISÉ

Le moteur de SCENIpro® est une option qui permet de rendre mécanique le mouvement de la moustiquaire avec 7 différentes automatisations.

2 MONTAGE SUR MENUISERIES COULISSANTES

La moustiquaire est autoportante grâce au “bouchon de compensation”, sans la nécessité d’avoir des superficies d’appuie postérieures au caisson.

3 CHAÎNE FLUORESCENTE

Elle aide à la reconnaissance de l’obstacle même dans les situations où il y a peu de lumière ou pendant les heures nocturnes.

4 ENCAISSEMENT

Grâce au design carré SCENIpro® convient aux montages à encaissement.

5 PROFIL LATÉRAL

Dans la version un battant, un profil latéral peut être monté, et est conseillé pour corriger d’éventuelles différences d’équerrage.

6 REVERSIBILITÉ

SCENIpro® peut être montée à droite ou à gauche de l’ouverture sans la nécessité de tourner les profils ou de changer les accessoires.

7 COULISSE MOBILE À DISPARITION

La coulisse est libérée par la barre poignée graduellement, grâce au brevet innovateur Bettio.



Accessoires représentés en couleur noire simplement en vue de l’illustration

**AJUSTAGES :**


Compensation en hauteur : **-2/+10mm** sans bi-adhésif;

+12mm avec bi-adhésif

Compensation en largeur: **0/+10mm**

**APPLICATION CONSEILLÉE :**

Porte



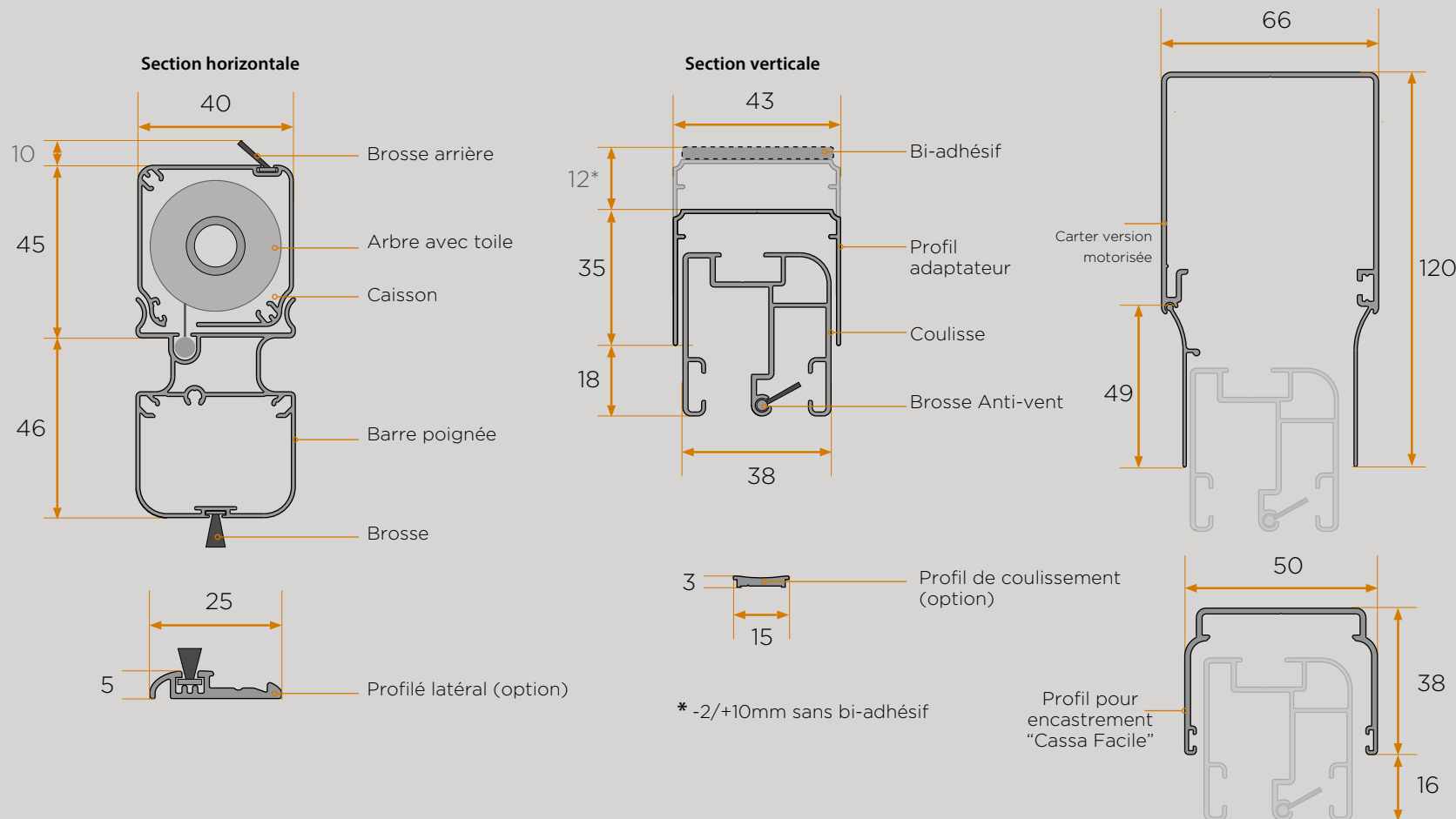
Caisson réglable



Système d’ajustage guidé



Compensations en hauteur et en largeur



UN BATTANT

DEUX BATTANTS

À ENCASTRER

SYSTÈME MOTORISÉ

MONTAGE SANS VIS



Accessoires représentés en couleur noire simplement en vue de l'illustration



UN BATTANT

Mouvement manuel : de **400b** x **930h** mm à **2000b** x **3500h** mm
 Mouvement motorisé : de **600b** x **1030h** mm à **2000b** x **3500h** mm



DEUX BATTANTS

Mouvement manuel : de **800b** x **930h** mm à **4000b** x **3500h** mm
 Mouvement motorisé : de **1200b** x **1030h** mm à **4000b** x **3500h** mm

SCENI*PRO*[®] Motor



Automations disponibles et accessoires associés

(Taux de protection : IP20*)

AUTOMATION CODE	MOTEUR	RECEPTEUR 433 MHz	TÉLÉCOMMANDE RADIO AVEC SUPPORT	ÉCRAN	CAPTEUR	SANS CONTACT CAPTEUR
A	●					
B	●	●	●	●		
C	●	●	●	●	●	
D	●	●	●	●	● (x2)	
E	●	●	●	●		●
F	●	●	●	●		● (x2)
G	●	●	●	●	●	●

Dans la porte double, si vous actionnez manuellement les vantaux, ils s'ouvrent indépendamment, tandis que si vous le faites automatiquement, leur mouvement est synchronisé.

Moteur



C'est le cœur de la manutention mécanique. Sa puissance garantit une manipulation rapide et silencieuse. Voltage : 220V, absorption : 0,2 A.

Récepteur 433 Mhz



Il permet la réception du signal radio envoyé par la radiocommande et c'est la connexion de base pour tous les composants externes (afficheur, capteur et capteur sans contact) à travers de simples broches et sans fil.

Radiocommande 433 Mhz avec support mural



Petite et maniable, cette radiocommande est fournie avec un support mural et permet de gérer au mieux les fonctions de la moustiquaire. Suivez les instructions pour contrôler la fermeture, l'ouverture totale ou partielle des vantaux, ainsi que la déconnexion des options éventuelles jusqu'à 20 m.

Dimensions : 35x66mm
Couleur : blanc et noir

Écran



Installer directement dans la partie avant de l'automatisation. Ce petit mais génial dispositif optionnel fournit de manière claire et intuitive toutes les informations concernant les fonctions et la manipulation de l'écran.

Dimensions : 47x34x6mm
Couleur : noir

Capteur



Installer dans la partie avant de l'automatisation. Le capteur peut détecter si quelqu'un s'approche et sa présence. Il est possible de régler la zone de détection (voir tableau). Attention : la détection n'est pas garantie si le capteur est placé derrière une vitre.

Dimensions : 221x63x30mm
Couleur : noir

Capteur sans contact



À installer indifféremment à l'intérieur ou sur le mur. Vous pouvez ouvrir l'écran d'une simple pression de la main.
Intervalle : 50-600mm

Dimensions : 88x88x45mm
Couleur : noir et blanc

Télécommande radio



Petite et maniable, la radiocommande permet à l'utilisateur de configurer ou de connecter éventuellement en option. L'écran affichera les résultats de la même configuration.

Capteur sans contact



Une légère pression de la main suffit à ouvrir l'écran ! Surtout si vous portez quelque chose dans vos mains ! Le capteur nous détecte et ouvre l'écran tandis que l'écran nous montre les fonctions actives (capteur de travail ou de position debout, etc.) comme une porte automatique.

Capteur et afficheur



Le capteur nous détecte et ouvre l'écran tandis que l'écran nous montre les fonctions actives (capteur de travail ou de position debout, etc.) comme une porte automatique.

*Taux de protection : IP20

Protégé contre les corps solides jusqu'à 12 mm. Aucune protection contre les liquides.

PICOSCENICA®



Scenica®:
révolutionnaire
depuis 2008.

PICOSCENICA®


L'innovation technique associée à la praticité de la famille Scenica®. Le tout avec des encombrements vraiment réduits qui permettent l'installation de la moustiquaire dans un espace de 25 mm seulement !

- Installation ultra-rapide en 5/10 mn
- Aucun rail au sol et profilé de fermeture
- S'arrête dans toutes les positions intermédiaires
- Montage innovant sans vis par le biais de bi-adhésif



Couleurs aluminium

RAL 9016 MATT 31	RAL 9016 GLOSS 31	RAL 9010 MATT 34	RAL 9010 GLOSS 34	SILVER PAINTED 35	SILVER OXIDIZED 35	RAL 7001 MATT 36	GRIGIO MICHELANGELO 34	RAL 7016 MATT 36
Standard	Standard	Standard	Standard	Standard	Standard	Standard	Standard	Standard
RAL 9001 MATT 37	RAL 9001 GLOSS 37	RAL 1013 MATT 37	RAL 1013 GLOSS 37	BRONZE PAINTED 38	TESTA DI PIORRO 2001 MATT 38	MARRONE MICHELANGELO 15	RAL 8017 MATT 39	RAL 8014 MATT 39
Standard	Standard	Standard	Standard	Standard	Standard	Standard	Standard	Standard
ELOX 2000 MATT 4	RAL 9005 MATT 36	VERDE MICHELANGELO 16	RAL 6005 MATT 40					
Standard	Standard	Standard	Standard					
ACACIA 21	IROKO 37	DOUGLAS 38	PINO 39	RENOLIT LIGHT 48	CILEGIO 20	RENOLIT DARK 49	ROVERE 22	NOCE 60
Wood	Wood	Wood	Wood	Wood	Wood	Wood	Wood	Wood



1

BLOCAGE DANS TOUTES LES POSITIONS

Pratique à utiliser, grâce à la possibilité de la bloquer en quelconque position.

2

MONTAGE SUR MENUISERIES COULISSANTES

La moustiquaire est autoportante grâce au “bouchon de compensation”, sans la nécessité d’avoir des superficies d’appui postérieures au caisson.

3

CHAÎNE FLUORESCENTE

Elle aide à la reconnaissance de l’obstacle même dans les situations où il y a peu de lumière ou pendant les heures nocturnes.

4

GARNITURE POUR CAISSON

Cet extrudé spécial en nylon translucide peut être installé derrière le caisson pour corriger d’éventuelles irrégularités dues à des parois hors équerre.

5

PROFIL LATÉRAL

Dans la version un battant, un profil latéral peut être monté, et est conseillé pour corriger d’éventuelles différences d’équerrage.

6


MONTAGE INNOVANT SANS VIS

En cas de murs lisses, on peut installer la moustiquaire sans vis grâce au spécial adhésif double.

7

COULISSE MOBILE À DISPARITION

La coulisse est libérée par la barre poignée graduellement, grâce au brevet innovateur Bettio.



Accessoires représentés en couleur noire simplement en vue de l’illustration

**AJUSTAGES :**

Compensation en hauteur: **-3/+11mm** sans bi-adhésif;
+14mm avec bi-adhésif
Compensation en largeur: **0/+10mm**

**APPLICATION CONSEILLÉE :**

Porte



Garniture pour caisson

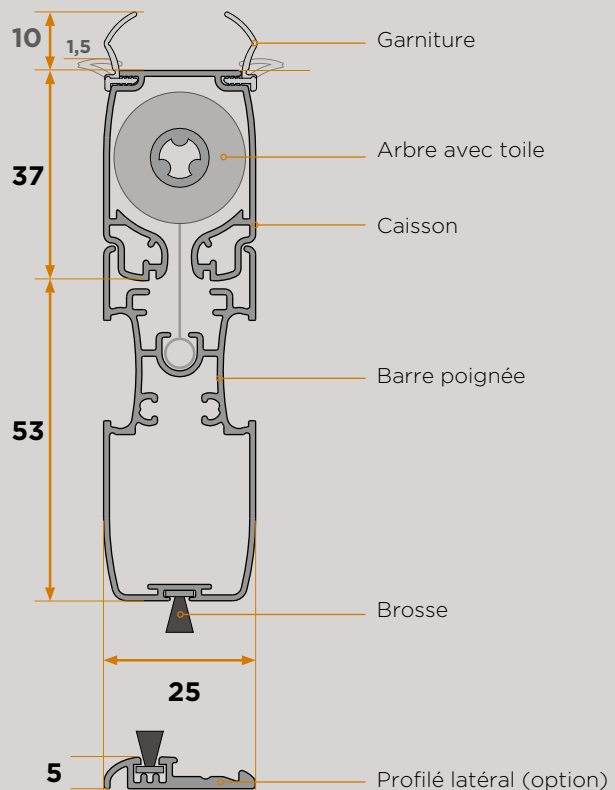


S’arrête dans toutes les positions


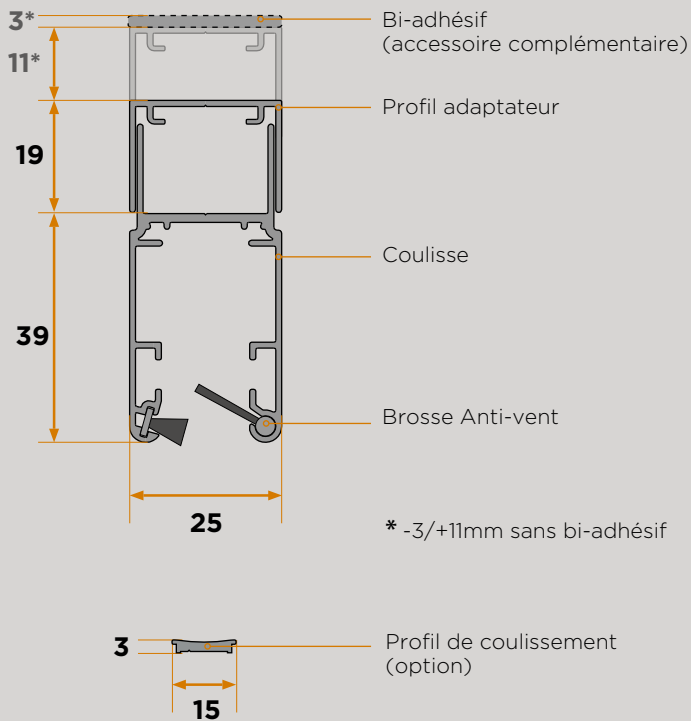


Compensations en hauteur et en largeur

Section horizontale



Section verticale



UN BATTANT



DEUX BATTANTS



COULISSE À DISPARITION



MONTAGE SANS VIS



MONTAGE FRONTAL



Accessoires représentés en couleur noire simplement en vue de l'illustration



UN BATTANT

Minimum: **500b** x **580h** mm
Maximum: **1380b** x **2800h** mm



DEUX BATTANTS

Minimum: **1000b** x **580h** mm
Maximum: **2760b** x **2800h** mm

PICOPLIS®

Picoplis®

Scenica®:
révolutionnaire
depuis 2008.

PICOPLIS®

Picoplis® unit l'élégance de la toile plissée à l'innovation technique et à la praticité de la famille Scenica®, et offre par ailleurs l'avantage d'un assemblage simple et de montages pratiques et rapides.

- Idéal pour les grandes ouvertures
- Installation ultra-rapide en 5/10 mn
- S'arrête dans toutes les positions intermédiaires
- Montage innovant sans vis par le biais de bi-adhésif
































 Mouvement horizontal	 Montage en trou et frontal	 Toile plissée	 Caisson de 25 mm
--	--	---	--

COULEURS ACCESSOIRES EN PLASTIQUE

 Blanc


 Gris

Couleurs aluminium

								
Special	Standard	Special	Standard	Standard	Standard	Special	Special	Special
								
Special	Special	Special	Standard	Standard	Standard	Special	Standard	Special
								
Standard	Special	Special	Special					
								
Wood	Wood	Wood	Wood	Wood	Wood	Wood	Wood	Wood



- 1 BLOCAGE DANS TOUTES LES POSITIONS**
Pratique à utiliser, grâce à la possibilité de la bloquer en quelconque position.
- 2 MONTAGE SUR MENUISERIES COULISSANTES**
La moustiquaie est autoportante grâce au “bouchon de compensation”, sans la nécessité d’avoir des surfaces d’appui postérieures au caisson.
- 3 CHAÎNE FLUORESCENTE**
Elle aide à la reconnaissance de l’obstacle même dans les situations où il y a peu de lumière ou pendant les heures nocturnes.
- 4 TOILE PLISSÉE GRISE OU NOIRE**
Excellente valeur esthétique pour ce type de toile, qui permet d’atteindre des prestations techniques élevées.
- 5 PROFIL LATÉRAL**
Dans la version un battant, un profil latéral peut être monté, et est conseillé pour corriger d’éventuelles différences d’équerrage.
- 6 MONTAGE INNOVANT SANS VIS**
En cas de murs lisses, on peut installer la moustiquaie sans vis grâce au spécial adhésif double.



Accessoires représentés en couleur noire simplement en vue de l'illustration



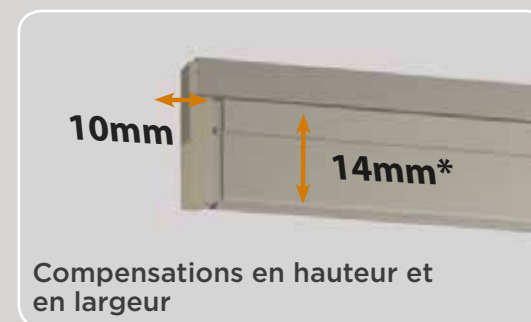
AJUSTAGES:

Compensation en hauteur: **-3/+11mm** Compensation en hauteur;
+14mm avec bi-adhésif
Compensation en largeur: **0/+10mm**

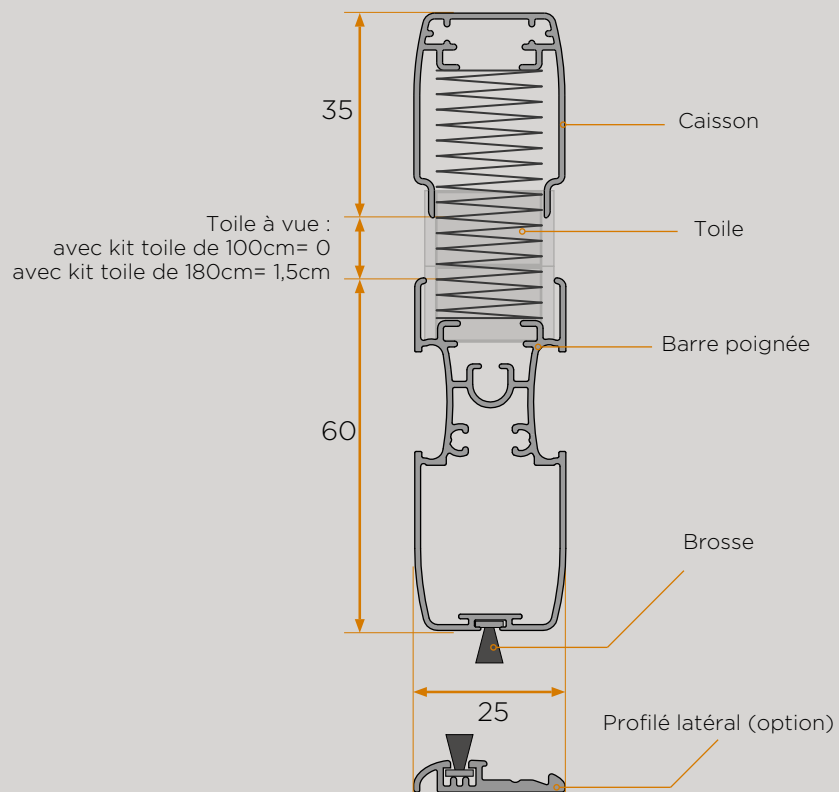


APPLICATION CONSEILLÉE :

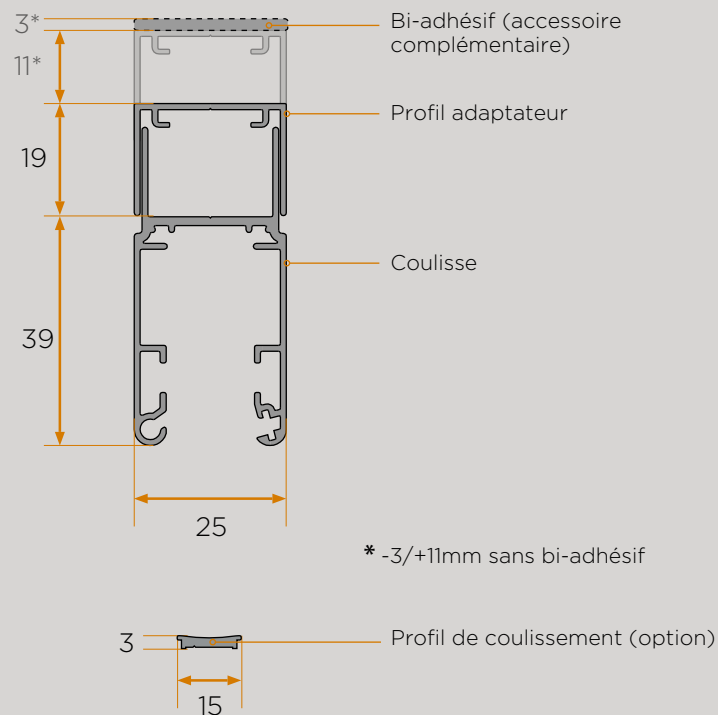
Porte



Section horizontale



Section verticale



UN BATTANT



DEUX BATTANTS



COULISSE À DISPARITION



MONTAGE SANS VIS



MONTAGE FRONTAL



Accessoires représentés en couleur noire simplement en vue de l'illustration



UN BATTANT

Minimum: **500b** x **580h** mm
Maximum: **1800b** x **3000h** mm



DEUX BATTANTS

Minimum: **1000b** x **580h** mm
Maximum: **3600b** x **3000h** mm

PICOPLIS® maxi



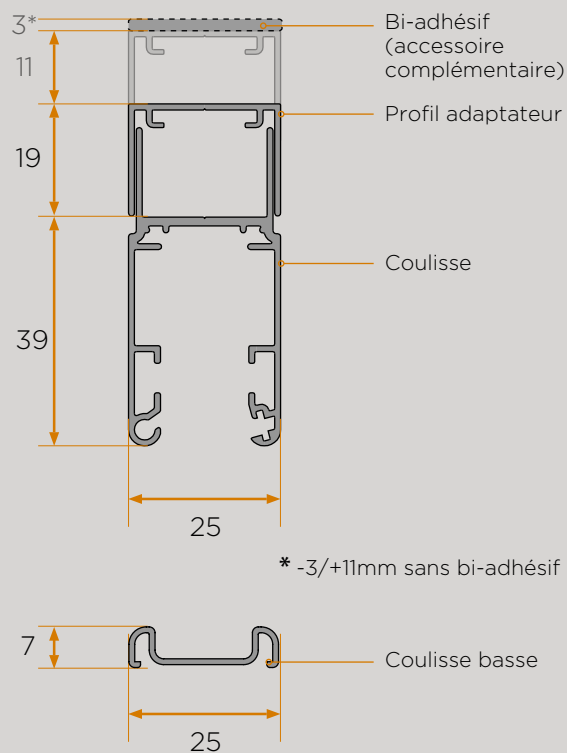
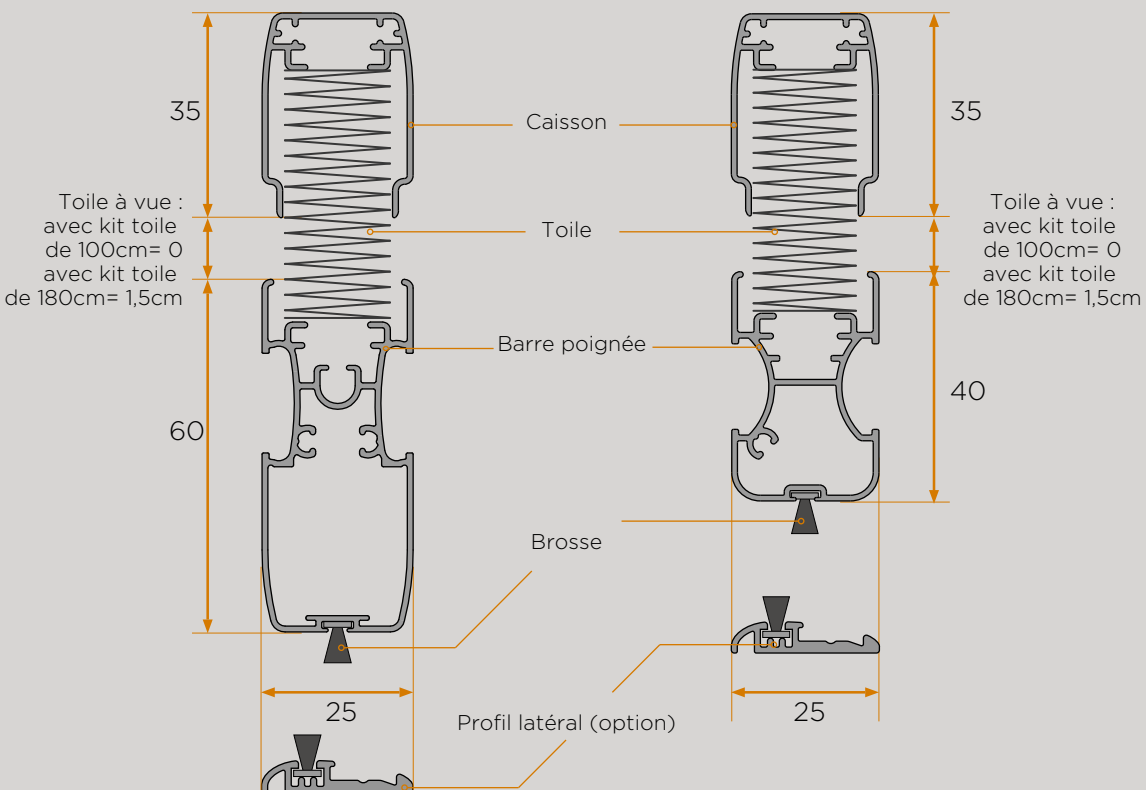
Scenica®:
révolutionnaire
depuis 2008.

Section horizontale

Section verticale

Variante 1

Variante 2



UN BATTANT

DEUX BATTANTS

COULISSE EN ALUMINIUM

MONTAGE SANS VIS

MONTAGE FRONTAL



Accessoires représentés en couleur noire simplement en vue de l'illustration



VARIANTE 1 - UN BATTANT

Minimum: **285b** x **200h** mm
Maximum: **1800b** x **3000h** mm

VARIANTE 2 - UN BATTANT

Minimum: **285b** x **200h** mm
Maximum: **2450b** x **3000h** mm



VARIANTE 1 - DEUX BATTANTS

Minimum: **570b** x **200h** mm
Maximum: **3600b** x **3000h** mm

VARIANTE 2 - DEUX BATTANTS

Minimum: **570b** x **200h** mm
Maximum: **4900b** x **3000h** mm

Revolux®

by Bettio



REVOLUX by Bettio®

La première moustiquaire Bettio conçue pour les ouvertures inclinées, comme les fenêtres des toits. Elle peut s'installer même sans vis au mur.

- > Design arrondi, adapté aux contextes les plus élégants
- > Image esthétique impeccable dans quelconque type d'ouverture
- > Clic-Clak® et coulisse anti-vent toujours de série
- > Montable même à encaissement sur la menuiserie, sans trous au mur
- > Démontable facilement pour la manutention ou en fin de saison



Mouvement vertical



Montage en trou, frontal et sur fenêtres de toit



Avec commande à ressort



Caisson 40 mm 46 mm

COLOURS FOR PLASTIC ACCESSORIES



Blanc



Gris

Couleurs aluminium

Special	Standard	Special	Standard	Standard	Standard	Special	Special	Special
Special	Special	Special	Standard	Standard	Standard	Special	Standard	Special
Standard	Special	Special	Special					
Wood	Wood	Wood	Wood	Wood	Wood	Wood	Wood	Wood




Frein de Sécurité



en option

Permet à la moustiquaire de s'enrouler graduellement en évitant des chocs dangereux suite à la perte de contrôle de la barre poignée!

- 1 POIGNÉE REVERSIBLE**
 Revolux by Bettio® prévoit la possibilité de monter la barre poignée dans le sens le plus confortable afin de faciliter l'ouverture.
- 2 FIXATIONS POUR APPLICATION SANS VIS**
 Elles permettent de monter la moustiquaire sans l'utilisation de vis, en encrant la structure à la menuiserie ou aux coulisses des volets.
- 3 CLIC-CLAK®**
 L'unique système certifié pour ouvrir la moustiquaire de façon simple et sûre, en effleurant la barre poignée.
- 4 DÉCROCHAGE RAPIDE À RESSORT**
 Accessoire révolutionnaire, qui permet de décrocher la moustiquaire de façon pratique et rapide.
- 5 MONTAGE STANDARD**
 Revolux by Bettio® peut même être montée comme moustiquaire traditionnelle.
- 6 EQUERRES POUR MONTAGE FRONTAL**
 Elles permettent de monter la moustiquaire frontalement grâce aux accessoires en plastique spéciaux.
- 7 PROFIL DE CLÔTURE**
 Ce profil crée une structure fermée et compacte, facile à manoeuvrer et permet une fermeture hermétique en cas d'installation avec montage frontal.




Accessoires représentés en couleur noire simplement en vue de l'illustration



APPLICATION CONSEILLÉE :
 Porte et fenêtre
 Fenêtre pour toits



Système Clic-clak®

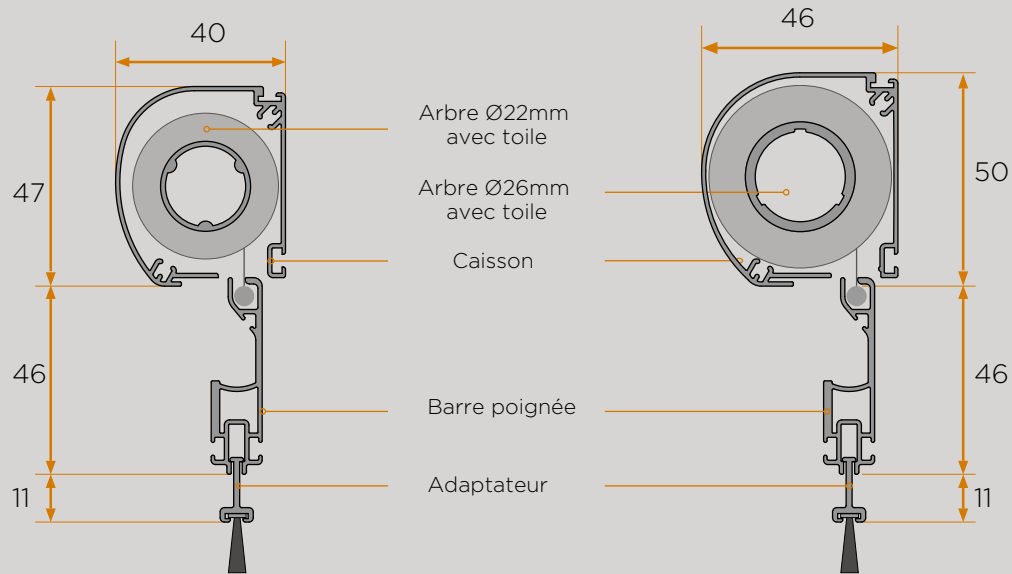


Guidage anti-vent

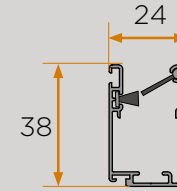


Décrochage rapide à ressort

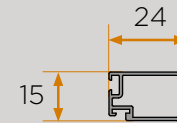
Section horizontale



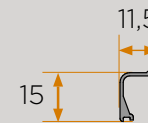
Coulisse Anti-vent



Profil de clôture



Couvertur pour lest



Application sur fenêtres pour toits



Equerres



Etriers pour fenêtre

STANDARD



SUR MENUISERIE



SUR COULISSE DU VOILET



MONTAGE FRONTAL



DÉCROCHAGE RAPIDE



Accessoires représentés en couleur noire simplement en vue de l'illustration



PORTE ET FENÊTRE

Minimum: **555b** x **700h** mm (Avec frein : base minimale de 684 mm)

Maximum: **2000b** x **2480h** mm (avec caisson 40mm)

2500b x **2460h** mm (avec caisson 46mm)



ZELIG

Un des best-sellers de la production Bettio, c'est la solution idéale pour ceux qui préfèrent un produit élégant et universel.

- > Design arrondi, de style élégant et contemporain
- > Grande polyvalence technique
- > Parfait pour protéger tous les lieux de la maison avec un seul produit, indépendamment des caractéristiques des trous



Mouvement vertical et horizontal



Montage en trou, frontal et à encaissement



Avec commande à ressort ou à chaînette



Caisson 42 mm

COLOURS FOR PLASTIC ACCESSORIES



Blanc












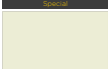







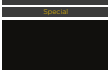
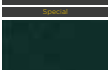
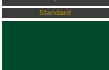

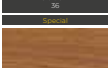









Noire



Bronze

Couleurs aluminium

								
Special	Standard	Special	Standard	Standard	Standard	Special	Special	Special
								
Special	Special	Special	Standard	Standard	Standard	Standard	Standard	Standard
								
Standard	Special	Special	Special					
								
Wood	Wood	Wood	Wood	Wood	Wood	Wood	Wood	Wood



Frein de Sécurité En option



Permet à la moustiquaire de s'enrouler graduellement en évitant des chocs dangereux suite à la perte de contrôle de la barre poignée !

1

ÉQUERRES DE FIXATION

Les équerres peuvent se fixer au caisson ou aux têtes en offrant ainsi une alternative aux montages classiques.

2

COIFFES TÉLESCOPIQUES

Grâce à cet accessoire, il est possible de corriger les écarts d'équerrage même de 10 mm.

3

COULISSES À ENCAISSEMENT

Zelig peut être encaissée en utilisant une des coulisses à encaissement à disposition, parmi lesquelles la coulisse avec parcours pour le volet.

4

MOUVEMENT AVEC CHÂÎNETTE

Version extraordinaire de Zelig, qui englobe toutes les meilleures technologies Bettio: Clic-Clak[®], ressort de rappel, lest, possibilité d'insérer la chaîne où le client préfère, têtes internes ou externes et bien sûr les renommées coulisses anti-vent.

5


MONTAGE FRONTAL

Même ce type de montage a de multiples variantes, du particulier de la barre poignée au socle interne réglable.

6

CLIC-CLAK[®]

Ce pratique et fonctionnel moyen d'accrochage à la barre poignée naît avec Zelig.



Accessoires représentés en couleur noire simplement en vue de l'illustration

**AJUSTAGES:**

+10mm avec coiffes télescopiques

**APPLICATION CONSEILLÉE:**

Porte et fenêtre



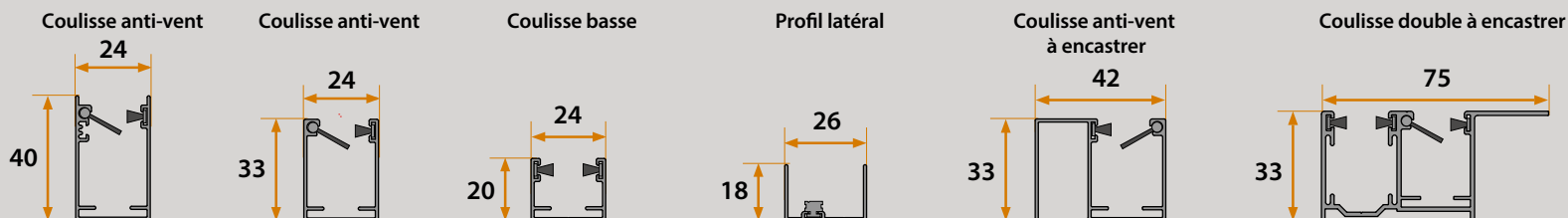

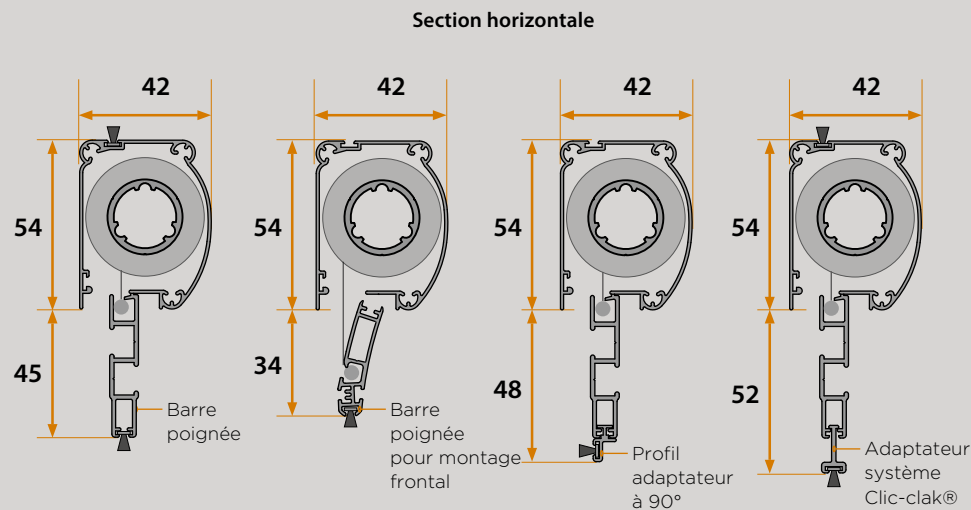
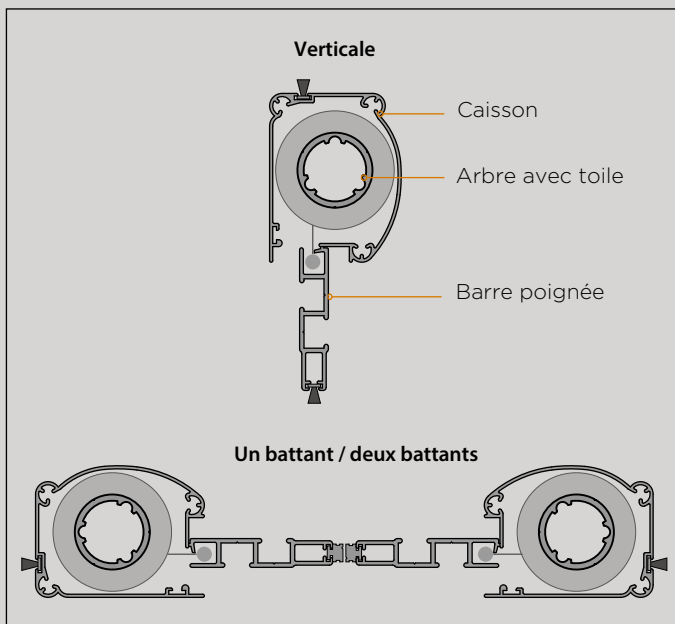
Fermeture avec aimant



Application avec clips



Guidage double à encastrer



ACCROCHAGE CLIC-CLAK®

A CHAÎNETTE

MONTAGE FRONTAL

UN BATTANT

DEUX BATTANTS



Accessoires représentés en couleur noire simplement en vue de l'illustration



PORTE ET FENÊTRE
Minimum: **550b** x **700h** mm
Maximum: **2000b** x **2480h** mm
(Avec frein : base minimale de 700 mm)



UN BATTANT
Minimum: **700b** x **960h** mm
Maximum: **1600b** x **2480h** mm
(Avec frein : hauteur minimale de 1100 mm)



DEUX BATTANTS
Minimum: **1400b** x **960h** mm
Maximum: **3200b** x **2480h** mm
(Avec frein : hauteur minimale de 1100 mm)



ADRIATICO

Un classique de la production Bettio: simple, avec un rendement optimal, idéal même comme test de produit.


- Économique et facile à gérer grâce au caisson unique
- Simple à monter
- Polyvalent dans le montage
- Adaptable même sur les trous les plus irréguliers
- Design arrondi indiqué pour chaque style



Mouvement vertical et horizontal



Montage en trou et frontal




Spring operated



Caisson 39 mm

COLOURS FOR PLASTIC ACCESSORIES



Blanc



Noir



Bronze

Couleurs aluminium

Special	Standard	Special	Standard	Standard	Standard	Special	Special	Special
Special	Special	Special	Standard	Standard	Standard	Standard	Standard	Special
Standard	Special	Special	Special					
Wood	Wood	Wood	Wood	Wood	Wood	Wood	Wood	Wood



Frein de sécurité



En Option

Permet à la moustiquaire de s'enrouler graduellement en évitant des chocs dangereux suite à la perte de contrôle de la barre poignée!

1

RESSORT DE SOUTIEN

Grâce à son expansion, il maintient le caisson immobile tout en facilitant les opérations de montage.

2

BARRE UNIQUE

Une barre de caisson unique, de 39 mm, avec deux hauteurs de toiles différentes pour portes et fenêtres.

3

COIFFES TÉLESCOPIQUES

De série, des coiffes en plastique qui s'adaptent en largeur, afin de monter la moustiquaire même dans les trous les plus irréguliers.

4

ARRÊTS RÉGLABLES

De série, ils s'adaptent en hauteur, afin de pouvoir monter le produit même en cas d'ouverture hors équerre.

5

POIGNÉES

Accessoires disponibles en option, elles facilitent la prise pour ouvrir et fermer la moustiquaire.

6

ANGLES ARRONDIS

Les angles vifs en aluminium sont couverts de protections en plastique, afin de donner le maximum de sécurité dans l'utilisation et la manœuvrabilité.

7

COULISSES ANTI-VENT

Disponible en option, la coulisse anti-vent est un brevet Bettio pour éviter le déraillement de la toile en cas de vent fort.

**AJUSTAGES:**


+5mm avec coiffes télescopiques

**APPLICATION CONSEILLÉE:**

Porte et fenêtre



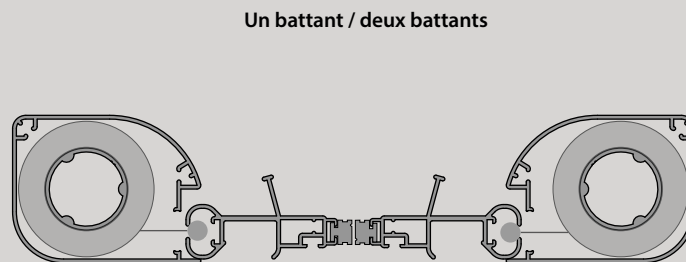
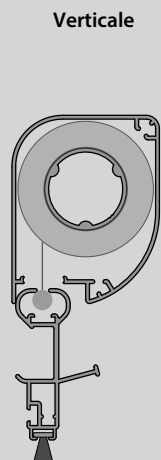
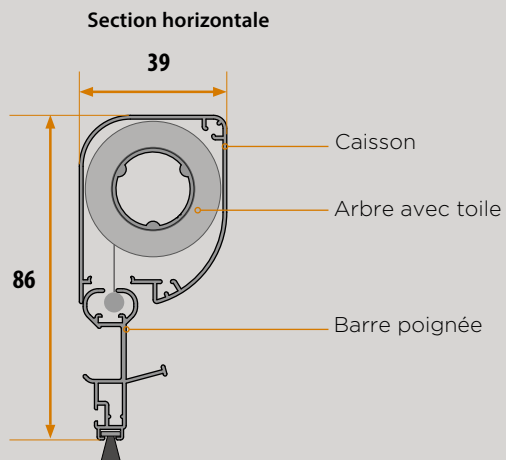
Guidage anti-vent



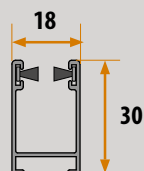
Montage frontal



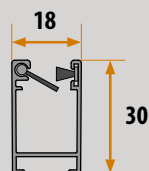
Frein de sécurité



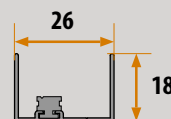
Coulisse




Coulisse anti-vent



Profil latéral




ARRÊT VISIBLE




ARRÊT INTERNE



UN BATTANT



DEUX BATTANTS



MONTAGE FRONTAL



PORTE ET FENÊTRE

Minimum: **550b** x **700h** mm
 Maximum: **1600b** x **2480h** mm
 (Avec frein : base minimale de 750 mm)



UN BATTANT

Minimum: **700b** x **960h** mm
 Maximum: **1600b** x **2480h** mm
 (Avec frein : hauteur minimale de 1100 mm)



DEUX BATTANTS

Minimum: **1400b** x **960h** mm
 Maximum: **3200b** x **2480h** mm
 (Avec frein : hauteur minimale de 1100 mm)



MINI

La moustiquaire avec caisson de 31mm et toile à haute visibilité, adaptée également pour les embrasures les plus problématiques.

- > La fonctionnalité maximale en petites dimensions
- > Ressort de soutien, pour un montage simplifié
- > Coiffes télescopiques de série, pour une excellente adaptabilité
- > Coulisse à terre amovible facilement, afin de faciliter le nettoyage
- > Compatibilité avec les meilleures options Bettio: accrochage Clic-Clak®, coulisse anti-vent, poignée



Mouvement vertical et horizontal



Montage en trou



Avec commande à ressort



Caisson 31 mm

COLOURS FOR PLASTIC ACCESSORIES



Noir

Couleurs aluminium

Special	Standard	Special	Standard	Standard	Standard	Special	Special	Special
Special	Special	Special	Standard	Standard	Standard	Standard	Standard	Special
Standard	Special	Special	Special					
Wood	Wood	Wood	Wood	Wood	Wood	Wood	Wood	Wood



Frein de sécurité



En option

Permet à la moustiquaire de s'enrouler graduellement en évitant des chocs dangereux suite à la perte de contrôle de la barre poignée !

1

RESSORT DE SOUTIEN

Grâce à son expansion, il maintient le caisson immobile tout en facilitant les opérations de montage.

2

CONTRE-TÊTE MOBILE

Contre-têtes latérales spéciales, capables de s'autoréguler en corrigeant des écarts d'équerrage de 4 mm de chaque côté.

3

COULISSE ANTI-VENT

Disponible en option, la coulisse anti-vent est le brevet Bettio pour éviter le déraillement de la toile en cas de vent fort.

4

CLIC-CLAK®

L'unique système certifié pour ouvrir la moustiquaire de façon simple et sûre, en effleurant la barre poignée.

5

ARRÊT INTERNE

Accessoire interne aux coulisses qui permet un accrochage stable.

6


CAISSON CARRÉ

Grâce au design universel et aux dimensions réduites, le modèle s'adapte facilement à tout type d'ouverture.

7

TOILE À HAUTE VISIBILITÉ

Une solution simple et efficace pour réduire ultérieurement l'impact visuel et pour augmenter la luminosité du lieu avec la moustiquaire fermée.

**AJUSTAGES:**


0/+4mm par côté avec têtes

**APPLICATION CONSEILLÉE:**


Porte et fenêtre



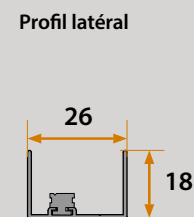
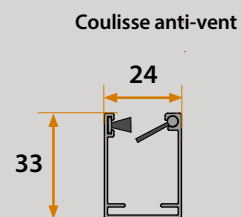

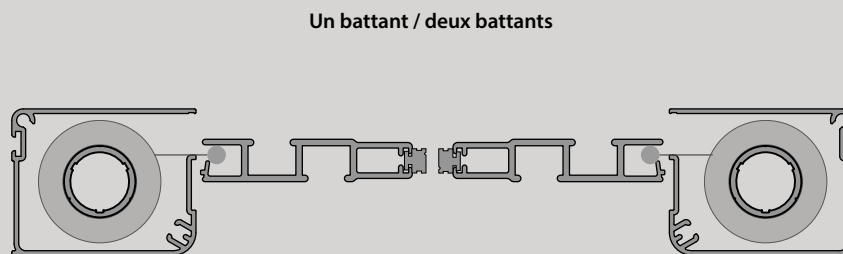
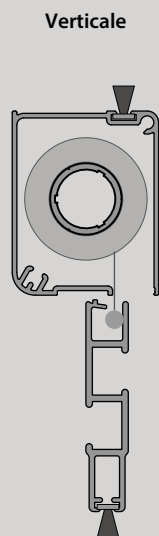
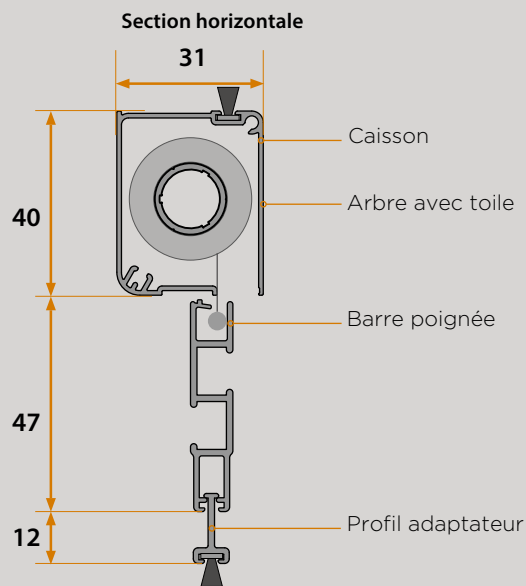
Contre-têtes mobiles



Guidage anti-vent




Poignée réglable



ACCROCHAGE CLIC-CLAK®



ARRÊT INTERNE



UN BATTANT



DEUX BATTANTS



RESSORT DE SOUTIEN



FENÊTRE

Minimum: **550b** x **700h** mm
 Maximum: **1800b** x **1580h** mm
 (Avec frein : base minimale de 650 mm)



UN BATTANT

Minimum: **700b** x **960h** mm
 Maximum: **1580b** x **2450h** mm
 (Avec frein : hauteur minimale de 1100 mm)



DEUX BATTANTS

Minimum: **1400b** x **960h** mm
 Maximum: **3160b** x **2450h** mm
 (Avec frein : hauteur minimale de 1100 mm)



LIVING

Une ligne moderne de stores enroulables parfaitement adaptée aux besoins spécifiques des bureaux, des hôtels et aussi des maisons privées. BETTIO LIVING est sans aucun doute le complément idéal pour votre décoration intérieure.

- Commande par ressort ou par chaîne
- Deux boîtes différentes
- Peut être utilisé sur les portes et les fenêtres
- Facile à monter
- Peut être installé à l'intérieur ou à l'extérieur du cadre
- Design simple et moderne








 Coulisement vertical	 Montage à l'intérieur du cadre ou montage frontal sur le cadre	 Commande par ressort et chaîne	 boîte 33 / 41 mm
--	--	--	--

COULEURS DES ACCESSOIRES EN PLASTIQUE

 Blanc	 Noir	 Client*
--	---	--

*Client : Des composants visibles en plastique peuvent être fournis en fonction des profilés en aluminium.
Contactez-nous pour une demande de devis

Couleurs aluminium

						
RAL 90 07 MAT	RAL 9 010 MAT	RAL 1 013 MAT	BRONZE PENT	GRIGIO MICHELA N. GE LO 14	TE STA DI MORO 20 MAT	ELOX 2000 MAT



ACQUA & SABBIA
Commande par ressort
33mm / 41mm



ARIA & TERRA
Fonctionnement
par chaîne
33mm / 41mm

- 1 DEUX TYPES DE BOX**
Acqua et Aria ont une très petite boîte de 33 mm tandis que Sabbia et Terra ont une boîte de 41 mm qui peut contenir des tissus plus épais et peut être utilisée pour de plus grandes ouvertures.
- 2 FONCTIONNEMENT PAR RESSORT OU PAR CHÂÎNE**
Vous pouvez choisir le système d'exploitation qui convient le mieux à vos besoins.
- 3 TISSUS BLACKOUT ET SHADING FABRICS**
Une grande variété de tissus d'occultation et d'ombrage commerciaux peuvent être utilisés.
- 4 PROFIL DE FERMETURE**
Dans la solution du cadre frontal, un profilé de fermeture est fourni.
- 5 FERMETURE PARTIELLE**
Les guides latéraux des deux modèles ont des bouchons spéciaux à l'intérieur qui permettent d'arrêter le guidon à la hauteur désirée.
- 6 PETITS PROFILS**
D'un point de vue esthétique, on utilise des modèles très durcis, des profilés de dimensions réduites et des vis totalement cachées.



RÉGLAGES :

-



INSTALLATION SUGGÉRÉE :


Sur le cadre de la porte et de la fenêtre



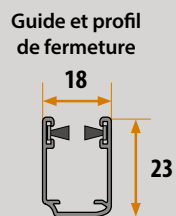
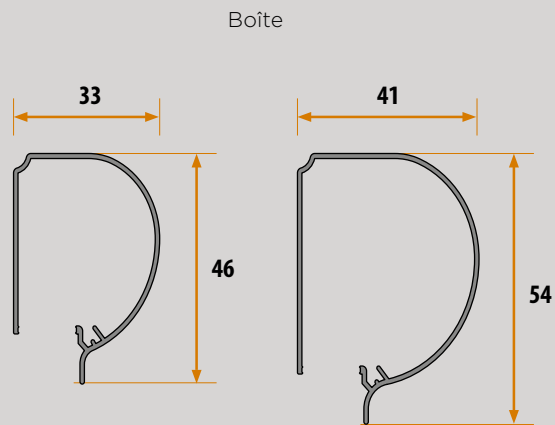
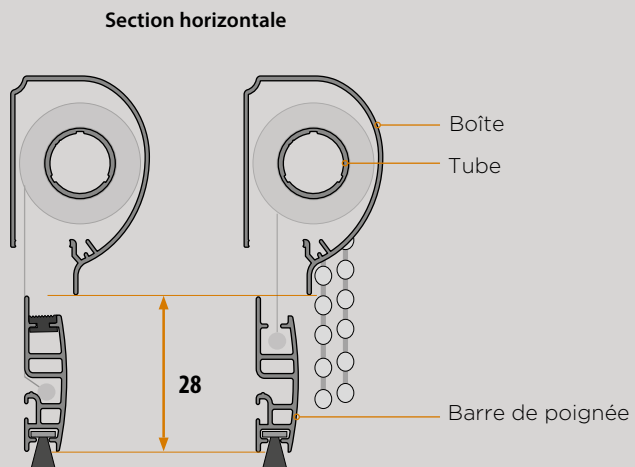
Variété de tissus



boîte 33 et 41mm



Clôture partielle



FONCTIONNEMENT DE LA CHAÎNE



MONTAGE FACILE



FABRICATION RAPIDE



INSTALLATION DU CADRE INTÉRIEUR



INSTALLATION FRONTALE




PORTE ET FENÊTRE
Selon le type de tissu




MOOVICA

MOOVICA est une moustiquaire motorisée, silencieuse et abordable. La gestion de l'écran est totalement automatique. La boîte a qu'une largeur de seulement 60 mm, bien qu'elle doive garder le moteur à l'intérieur. Un caisson supplémentaire de 80 mm est également disponible, ce qui permet d'atteindre une hauteur maximale plus élevée.


- Entièrement automatique
- Deux boîtes différentes
- Peut être utilisé sur les portes et les fenêtres
- Grande variété d'accessoires
- Filet et tissu entièrement supportés




Couissement vertical



Installation encastrée et intégrée



Fonctionnant avec moteur

























boîte 60 / 80 mm

COULEURS DES ACCESSOIRES EN PLASTIQUE

Gris

Couleurs aluminium

								
RAL 9010 GLOSS 4	SILVER PAINTED 55	SILVER OXIDIZED 2	GRIGIO MICHELANGELO 14	RAL 9001 GLOSS 33	RAL 1015 GLOSS 7	BRONZE PAINTED 66	TESTA di MORO 2001 MATT 9	MARRONE MICHELANGELO 11
Standard	Standard	Standard	Special	Special	Standard	Standard	Standard	Special
								
RAL 8017 MATT 39	ELOX 2000 MATT 5	VERDE MICHELANGELO 10	RAL 6005 MATT 40					
Standard	Standard	Special	Special					
								
ACACIA 21	IROKO 58	DOUGLAS 56	PINO 55	RENOLIT LIGHT 56	CILIEGIO 25	RENOLIT DARK 59	ROVERE 22	NOCE 60
Wood	Wood	Wood	Wood	Wood	Wood	Wood	Wood	Wood



1

DEUX TYPES DE BOÎTE

Une boîte de 60 mm est le type standard, 80 mm est également disponible pour les cadres plus grands.

2

MOTEUR CÂBLÉ OU RADIOCONTRÔLÉ

Vous pouvez choisir le système d'exploitation qui convient le mieux à vos besoins.

3

TISSU BLACKOUT ET SHADING

En plus de la maille moustiquaire standard, une grande variété de tissus d'occultation et d'ombrage commerciaux peuvent être utilisés.

4

BARRE DE POIGNÉE AVEC AJUSTEUR

Le design spécial du guidon assure une fermeture parfaite.

5

GUIDES LATÉRAUX TÉLESCOPIQUES

L'installation et le réglage de l'écran sont toujours parfaits grâce à ce double guidage latéral spécial, même avec des murs très irréguliers.

**RÉGLAGES :**

+14 mm avec guides télescopiques

**INSTALLATION CONSEILLÉE:**

Porte et fenêtre



Poignée avec dispositif de réglage

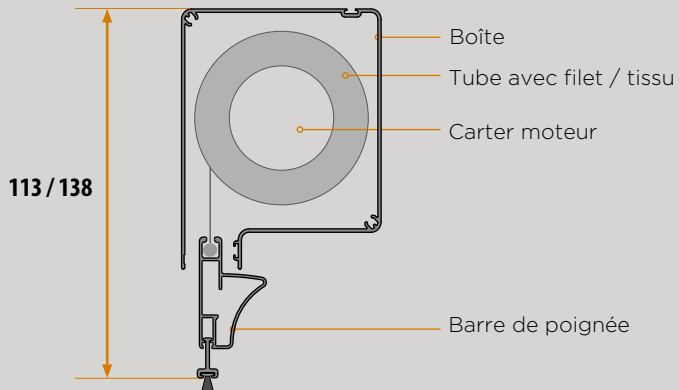


Guides latéraux télescopiques

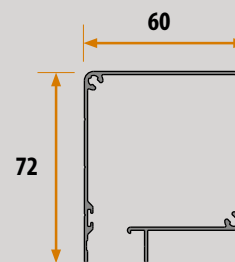
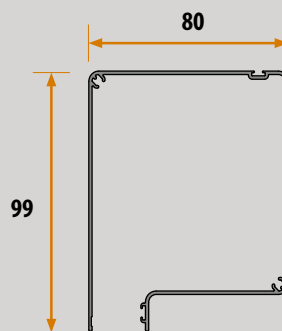


Installation de maille ou de tissu

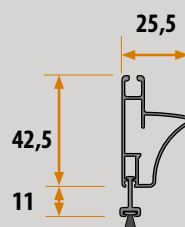
Section horizontale



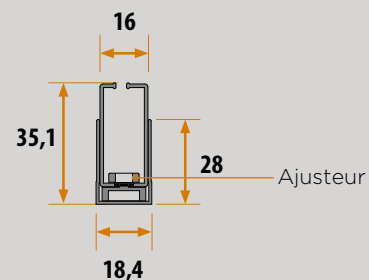
Boîte



Barre de poignée



Guide



STANDARD



SYSTÈME INTÉGRÉ



MONTAGE FACILE



MOTEUR FILAIRE /
RADIOCOMMANDÉ



UNE GRANDE VARIÉTÉ
D'ACCESSOIRES



PORTE ET FENÊTRE AVEC FILET
Boîte 60mm / JUSQU'À H 1800mm
Minimum: 640 b x 500 h mm
Maximum: 3500 b x 1800 h mm



PORTE ET FENÊTRE AVEC FILET
Boîte 80mm / À PARTIR de H 1801mm
Minimum: 670 b x 500 h mm
Maximum: 3500 b x 2800 h mm

MOOVICA

AUTOMATISATIONS ET ACCESSOIRES

somfy®

VERSION
RADIO CONTRÔLÉE
RTS 433,42 MHz



VERSION
RADIO CONTRÔLÉE
IO 868-870 MHz



asa

TAILORMADE IN ITALY

VERSION
RADIO CONTRÔLÉE
433,92 MHz

CAME

VERSION CÂBLÉES

MOTORS


Altus 40 RTS

Moteur avec radiocommande intégrée.
Fonctions montée, descente et arrêt, préprogrammables avec « ma » position préférée.



Sunea screen 40 io

Le moteur du store io-homecontrol®, avec des fonctions avancées : « soft close » réglable, « ma » position préférée, impulsion arrière.



MOTORS

Moteur radio contrôlée

Moteur 230 V AC - 50 Hz à commande via radio avec récepteur 433.92 MHz intégré. Possibilité de réglage du point de fin de course avec transmetteur. Possibilité de connecter électriquement plusieurs moteurs en parallèle. Moteur à double isolation ne nécessitant pas la connexion du fil de terre. Indice de protection: IP44



Moteur câblé

Moteur 230V AC - 50Hz câblé
Fin de course électronique câblé.



TÉLÉCOMMANDES

SMOOVE ORIGIN RTS



Pour utilisation en intérieur
80 x 80 x 10 mm
Poids : 0,75 Kg
Tension de la batterie : 1,5 V
Indice de protection : IP 30

SMOOVE ORIGIN io



Pour utilisation en intérieur
80 x 80 x 10 mm
Poids : 0,75 Kg
Tension de la batterie : 1,5 V
Indice de protection : IP 30

TÉLÉCOMMANDES*

Télécommande 1 canal



Transmetteur à 1 canal pour contrôler une seule moustiquaire ou un groupe de moustiquaires, qui exécutera la même commande.

Télécommande 5 Canaux



Transmetteur à 5 canaux pour contrôler des moustiquaires fonctionnant individuellement ou en groupe.

Télécommande 6 canaux avec minuterie



Il permet la gestion manuelle de la moustiquaire (ou des groupes de moustiquaires qui se déplacent simultanément), comme une télécommande normale ou automatique: jusqu'à 6 commandes automatiques peuvent être programmées pour chaque jour de la semaine avec la possibilité de créer différents scénarios.

PROGRAMMEUR / PILOTE D'ALIMENTATION CAME



Programmeur pour le réglage correct du fin de course du moteur câblé, indispensable lorsque le bouton du moteur est difficile d'accès. Acheter seulement après la première installation, il peut être réutilisé. Max. 3A

SITUO RTS



5 Canaux

Pour contrôler une pièce ou un groupe de moteurs
Boutons Up /My / Down « ma » position préférée

SITUO io



5 Canaux

Pour contrôler une pièce ou un groupe de moteurs
Boutons Up /My / Down « ma » position préférée

*Fréquence de transmission: 433,42 MHz
Température d'utilisation: 0° C / + 40°C
Portée: 20 m avec deux murs porteurs interposés
Typologie de la pile: 3V Lito / lithium CR 2430
Indice de protection: IP30

TAHOMA

Contrôlez votre maison à partir d'une interface conviviale



IFTTT



* non compatible avec les moteurs ASA et CAME

io - 2 voies (868-870 MHz)
io-homecontrol® tri-bande bidirectionnelle, avec LBT (Listen Before Talk - Écouter avant de parler)
RTS (433Mhz)

Connexions :
1x Ethernet RJ45
1x Micro-USB
1x port USB

Puissance :
USB 5VDC/500mA
Alimentation électrique
110/230V- 50/60 Hz

Dimensions :
110 x 71,25 x 28,13 mm
Poids :
235gr



fonctionne avec l'Assistant Google

Fonctionne avec Apple HomeKit

amazon alexa

- Affichez tous vos appareils connectés en un coup d'œil à partir de l'écran d'accueil.
- Contrôlez-les depuis votre tablette, votre smartphone, votre ordinateur, votre montre connectée et même avec un assistant vocal.
- « Scénario » pour associer plusieurs équipements.
- « Agenda » pour planifier les scénarios et les jouer automatiquement.
- « Smart » pour créer des scénarios automatiques à l'aide de capteurs.





PANELS

Une gamme de produits à la fois traditionnelle, fonctionnelle et efficace, capable d'offrir des solutions différentes et optimales en fonction de la destination d'utilisation. Des systèmes exclusifs qui allient la technologie à la solidité des matériaux et des accessoires, présentant un produit esthétiquement raffiné.

- Fixe ou à commande manuelle
- Des solutions pour chaque type de porte ou fenêtre
- Plusieurs types de mailles
- Adaptable aux grandes dimensions
- Extrêmement simple à monter
- Grande variété d'accessoires



ALICE
PORTE BATTANTE AVEC
RESSORT DE RAPPEL



MAYA
MOUSTIQUAIRE COULISSANTE
SANS RAIL AU SOL



ELENA / LAURA
PANNEAUX COULISSANTS







CADRE FIXE















ALICE

ALICE peut être considéré comme un cadre en aluminium véritable, tout à fait adapté aux portes : le passage est facile puisqu'il n'a pas de profil au sol. Il est disponible avec un minimum de 1 et un maximum de 4 vantaux.

- > Pratique à utiliser
- > Robuste et durable
- > Différents vantaux
- > Plusieurs types de mailles : fibre de verre, aluminium et acier inoxydable AISI 316L
- > Disponible aussi avec boulon de 45cm
- > Chatière

 Pivotent	 Installation encastrée	 Commande manuelle	 77mm maxi
--	--	---	---

Couleurs aluminium

								
<small>Standard</small>	<small>Standard</small>	<small>Standard</small>	<small>Standard</small>	<small>Standard</small>	<small>Standard</small>	<small>Standard</small>	<small>Standard</small>	<small>Standard</small>
								
<small>Special</small>	<small>Special</small>	<small>Wood</small>	<small>Wood</small>	<small>Wood</small>				

● Couleurs disponibles jusqu'à épuisement des stocks.



- 1 Réglage du profil
- 2 Charnière à ressort arrière
- 3 Traverse avec bouton
- 4 Profilé de sous-cadre
- 5 Réglage avec vis sans tête
- 6 Chatière



RÉGLAGES :
8mm de chaque côté de la largeur



INSTALLATION CONSEILLÉE :
Portes

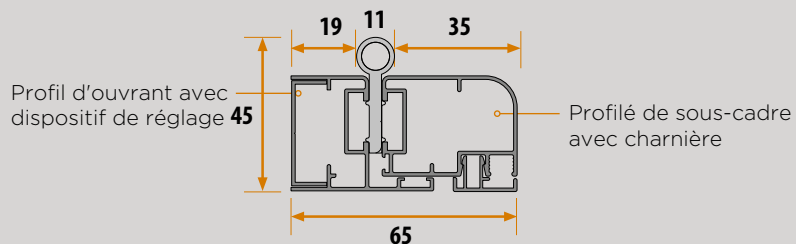
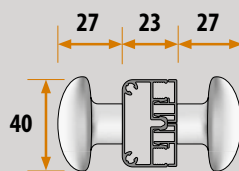
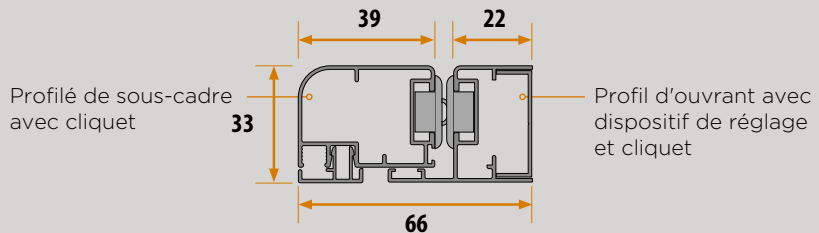
COULEURS DES ACCESSOIRES EN PLASTIQUE



Noir

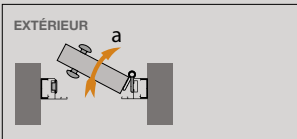
Section horizontale
Profils de sous-cadre

Section verticale
Traverse avec bouton

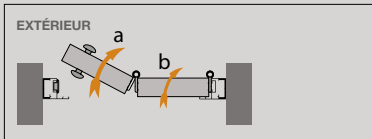


Types d'ouvertures

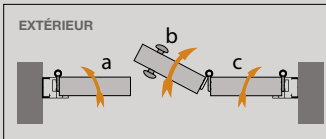
A1 (1 vantail ouvrant)



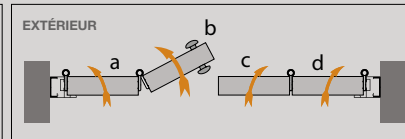
A5 (2 vantaux ouvrants)



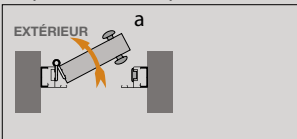
A9 (3 vantaux ouvrants)



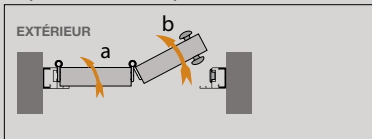
A13 (4 vantaux ouvrants)



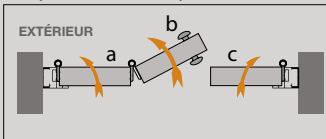
A2 (1 vantail ouvrant)



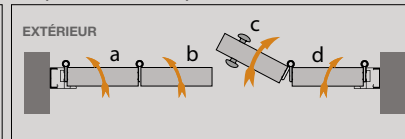
A6 (2 vantaux ouvrants)



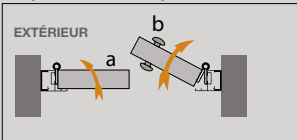
A10 (3 vantaux ouvrants)



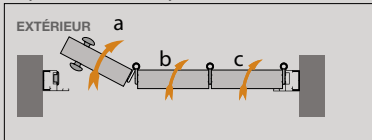
A14 (4 vantaux ouvrants)



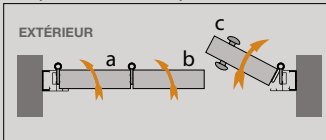
A3 (2 vantaux ouvrants)



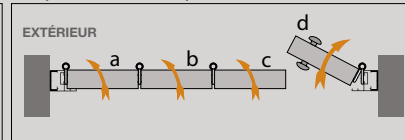
A7 (3 vantaux ouvrants)



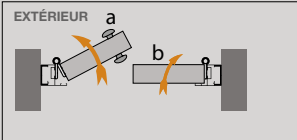
A11 (3 vantaux ouvrants)



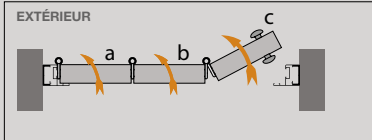
A15 (4 vantaux ouvrants)



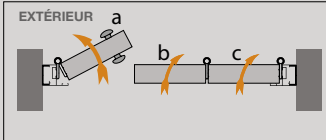
A4 (2 vantaux ouvrants)



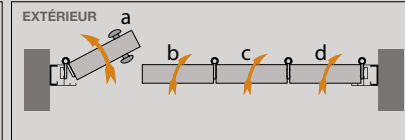
A8 (3 vantaux ouvrants)



A12 (3 vantaux ouvrants)



A16 (4 vantaux ouvrants)



Taille min / max

Ouverture	Taille minimale	Taille maximale
A1 - A2	300 x 700mm*	1200 x 2500mm
A3 - A4	650 x 700mm	2400 x 2500mm
A5 - A6	650 x 700mm	1600 x 2500mm
A7 - A8	900 x 700mm	1600 x 2500mm
A9 - A10 - A11 - A12	900 x 700mm	2400 x 2500mm
A13 - A14	1200 x 700mm	3200 x 2500mm
A15 - A16	1200 x 700mm	2400 x 2500mm

* Largeur minimum pour option chatière :
- Swing 1 366mm
- Swing 11 463mm.




PORTE ET FENÊTRE
Selon le type d'ouverture







MAYA

MAYA est un écran latéral coulissant à panneaux multiples. Les profilés robustes et résistants permettent de couvrir de très grandes ouvertures. Sans guidage au sol, il est très fonctionnel et facile à utiliser.

- Différents vantaux
- Poignée intégrée
- Plusieurs types de mailles : fibre de verre, aluminium et acier inoxydable AISI 316L

 Coulisement horizontal	 Installation encastrée	 Commande manuelle	 Selon le type d'ouverture
--	--	---	---

Couleurs aluminium

					
RAL 9010 GLOSS 4 Standard	SILVER PAINTED 55 Standard	GRIGIO MICHELANGELO 11 Special	BRONZE PAINTED 66 Standard	RAL 8017 MATT 39 Standard	RAL 6005 MATT 10 Special

● Couleurs disponibles jusqu'à épuisement des stocks.



- 1 Réglage du profil
- 2 guide supérieur 2 ou 3 rails
- 3 rabat latéral 2 ou trois canaux
- 4 Réglage du profil
- 5 Réglage avec vis sans tête
- 6 Plaque terre



RÉGLAGES :

8mm de chaque côté de la largeur 8mm sur la hauteur



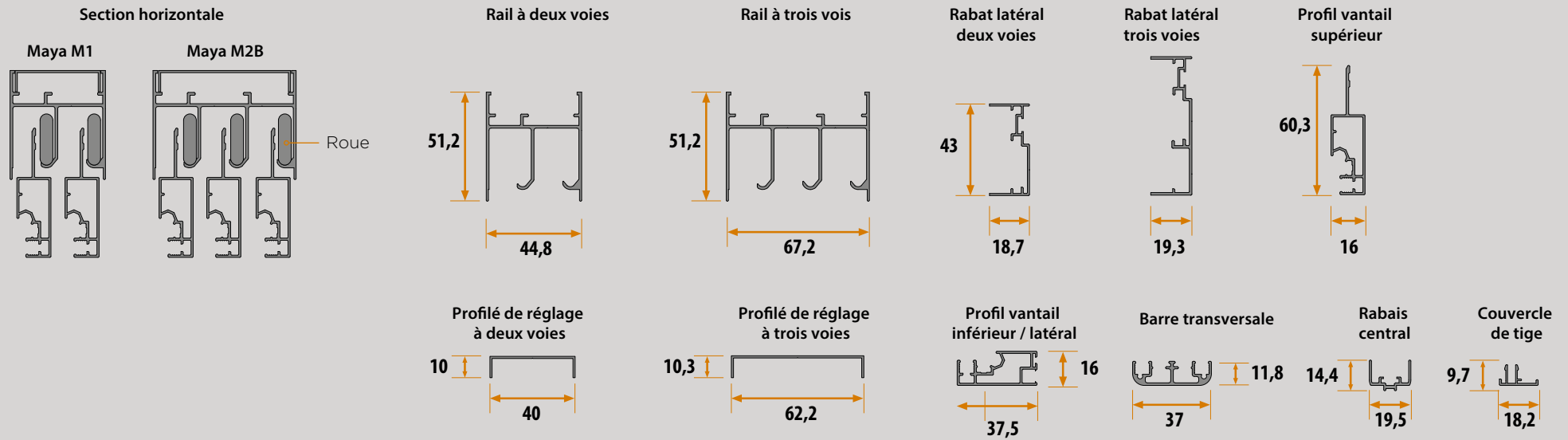
CONSEILLÉ INSTALLATION :

Portes

COULEURS DES ACCESSOIRES EN PLASTIQUE



Noir



Types d'ouvertures

<p>Ouverture M1 (2 vantaux sur 2 rails)</p> <p>Les vantaux se regroupent sur la droite en regardant depuis l'intérieur. Espace requis avec 1 ou 2 poignées sur le même vantail : 73mm</p> <p>Espace requis avec 2 poignées sur le vantail « a » et « b » : 100mm</p>	<p>Ouverture M2B (1 vantail sur 2 rails)</p> <p>Le rail est deux fois plus long que la largeur du vantail. Espace requis avec 1 ou 2 vantaux : 73mm</p> <p>! Envoyez-nous un dessin technique pour la fabrication</p> <p>EXTERIEUR</p>	<p>Ouverture M5 (4 vantaux sur 4 rails)</p> <p>Les vantaux se regroupent sur la droite en regardant depuis l'intérieur. Le vantail « c » peut correspondre seulement au vantail « c ».</p> <p>Espace requis avec 1 ou 2 poignées sur le même vantail : 118mm</p> <p>Espace requis avec 2 poignées sur le vantail « a » et « d » : 146mm</p>	<p>Ouverture M8 (5 vantaux sur 5 rails)</p> <p>Les vantaux se regroupent sur la gauche en regardant depuis l'intérieur. Le vantail « e » peut correspondre seulement au vantail « d ».</p> <p>Espace requis avec 1 ou 2 poignées sur le même vantail : 140mm</p> <p>Espace requis avec 2 poignées sur le vantail « a » et « e » : 168mm</p>	<p>Ressort MI 1 (4 vantaux sur 2 rails)</p> <p>Regroupage vantaux : 2 à droite et 2 à gauche. Espace requis avec 1 ou 2 poignées sur le même vantail : 73mm</p> <p>Espace requis pour poignées sur les vantaux central et externe : 100mm</p>
<p>Ouverture M1B (1 vantail sur 2 rails)</p> <p>Le rail est deux fois plus long que la largeur du vantail. Espace requis avec 1 ou 2 vantaux : 73mm</p> <p>! Envoyez-nous un dessin technique pour la fabrication</p> <p>EXTERIEUR</p>	<p>Ouverture M3 (3 vantaux sur 3 rails)</p> <p>Les vantaux se regroupent sur la droite en regardant depuis l'intérieur. Le vantail « b » peut correspondre seulement au vantail « b ».</p> <p>Espace requis avec 1 ou 2 poignées sur le même vantail : 96mm</p> <p>Espace requis avec 2 poignées sur le vantail « a » et « c » : 124mm</p>	<p>Ouverture M6 (4 vantaux sur 4 rails)</p> <p>Les vantaux se regroupent sur la gauche en regardant depuis l'intérieur. Le vantail « d » peut correspondre seulement au vantail « c ».</p> <p>Espace requis avec 1 ou 2 poignées sur le même vantail : 118mm</p> <p>Espace requis avec 2 poignées sur le vantail « a » et « d » : 146mm</p>	<p>Ouverture M9 (6 vantaux sur 6 rails)</p> <p>Les vantaux se regroupent sur la droite en regardant depuis l'intérieur. Le vantail T peut correspondre seulement au vantail « e ».</p> <p>Espace requis avec 1 ou 2 poignées sur le même vantail : 163mm</p> <p>Espace requis avec 2 poignées sur le vantail « a » et « f » : 191mm</p>	<p>Ouverture M12 (6 vantaux sur 3 rails)</p> <p>Regroupage vantaux : 3 à droite et 3 à gauche. Espace requis avec 1 ou 2 poignées sur le même vantail : 96mm</p> <p>Espace requis pour poignées sur les vantaux central et externe : 100mm</p>
<p>Ouverture M2 (2 vantaux sur 2 rails)</p> <p>Les vantaux se regroupent sur la gauche en regardant depuis l'intérieur. Espace requis avec 1 ou 2 poignées sur le même vantail : 73mm</p> <p>Espace requis avec 2 poignées sur le vantail « a » et « b » : 100mm</p>	<p>Ouverture M4 (3 vantaux sur 3 rails)</p> <p>Les vantaux se regroupent sur la gauche en regardant depuis l'intérieur. Le vantail « c » peut correspondre seulement au vantail « b ».</p> <p>Espace requis avec 1 ou 2 poignées sur le même vantail : 96mm</p> <p>Espace requis avec 2 poignées sur le vantail « a » et « c » : 124mm</p>	<p>Ouverture M7 (5 vantaux sur 5 rails)</p> <p>Les vantaux se regroupent sur la droite en regardant depuis l'intérieur. Le vantail « d » peut correspondre seulement au vantail « d ».</p> <p>Espace requis avec 1 ou 2 poignées sur le même vantail : 140mm</p> <p>Espace requis avec 2 poignées sur le vantail « a » et « e » : 168mm</p>	<p>Ressort MI 0 (6 vantaux sur 6 rails)</p> <p>Les vantaux se regroupent sur la droite en regardant depuis l'intérieur. Le vantail T peut correspondre seulement au vantail « e ».</p> <p>Espace requis avec 1 ou 2 poignées sur le même vantail : 163mm</p> <p>Espace requis avec 2 poignées sur le vantail « a » et « f » : 191mm</p>	<p>Ouverture M13 (2 vantaux sur 2 rails)</p> <p>Le rail est deux fois plus long que la largeur des vantaux. Ouverture centrale. Espace requis avec 1 ou 2 vantaux : 73mm.</p> <p>! Envoyez-nous un dessin technique pour la fabrication</p> <p>EXTERIEUR</p>

Taille min / max

Ouverture	Largeur minimum	Largeur maximum	Hauteur maximum
M1b - M2b	500mm	1200mm	2500mm
M1 - M2 - M13	1000mm	2400mm	2500mm
M3 - M4	1500mm	3600mm	2500mm
M5 - M6 - M11	2000mm	4800mm	2500mm
M7 - M8	2500mm	4800mm	2500mm
M9 - M10 - M12	3000mm	4800mm	2500mm



**PORTE ET FENÊTRE
SELON LE TYPE D'OUVERTURE**















ELENA / LAURA

Elena et Laura sont des moustiquaires à panneaux avec coulissement latéral ou vertical et peuvent être encastrées même dans le cas d'espaces réduits. Les deux modèles se glissent dans le vantail extérieur et sont donc faciles à utiliser.


- Différents vantaux
- Poignée intégrée
- Réglage : latéral avec deux hauteurs
- Plusieurs types de mailles : fibre de verre, aluminium et acier inoxydable AISI 316L

 Coulissement horizontal et vertical	 Installation encastrée	 Commande manuelle	 Selon le type d'ouverture
---	--	---	---

Couleurs aluminium

								
<small>Special</small>	<small>Special</small>	<small>Special</small>	<small>Special</small>	<small>Special</small>	<small>Special</small>	<small>Special</small>	<small>Special</small>	<small>Special</small>
								
<small>Special</small>	<small>Special</small>	<small>Wood</small>	<small>Wood</small>	<small>Wood</small>				

● Couleurs disponibles jusqu'à épuisement des stocks.



- 1 Profil vantail 2 ou 3 rails
- 2 Barre d'angle en plastique pour vantail
- 3 Réglage avec vis sans tête
- 4 Barre transversale
- 5 Profil de réglage pour vantail à 2 ou 3 vantaux
- 6 Vantaux



RÉGLAGES :
6mm chacun avec réglage des profils

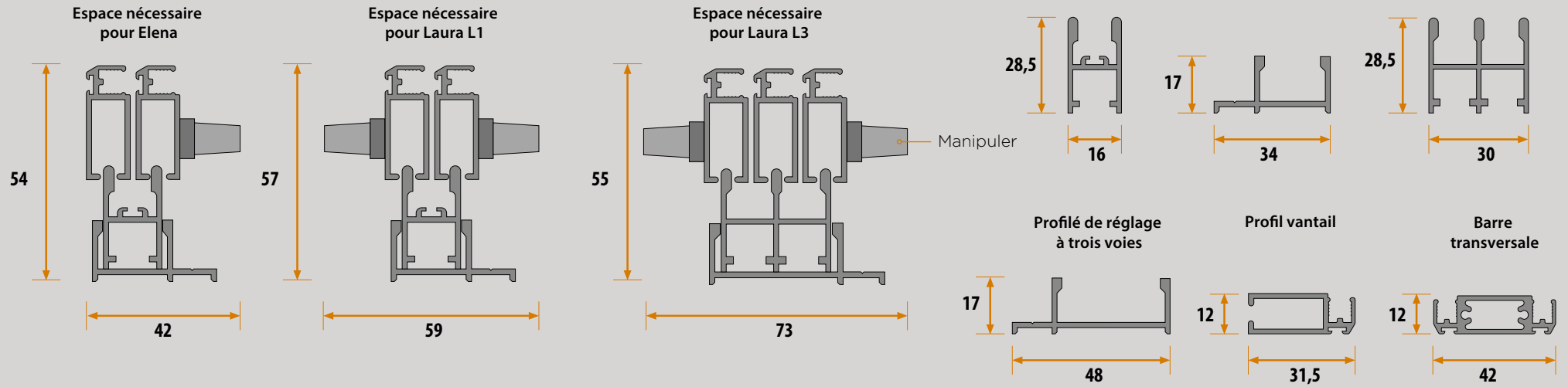


INSTALLATION CONSEILLÉE :
Portes et fenêtres

COULEURS DES ACCESSOIRES EN PLASTIQUE

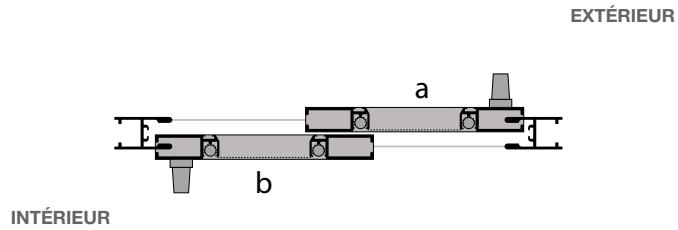


Noir

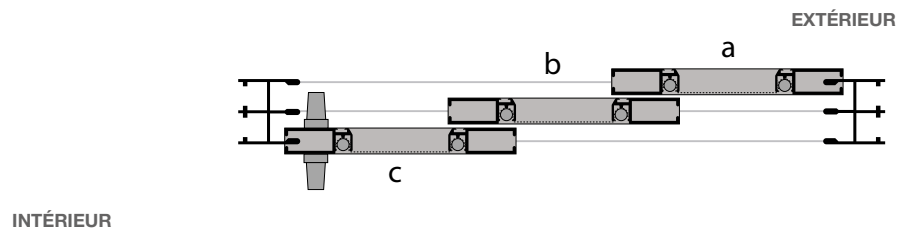


Types d'ouvertures

L1 option d'ouverture (2 vantaux on 2 rails)



L3 option d'ouverture (3 vantaux on 3 rails)



Taille min / max

OUVERTURE	LARGEUR MINIMUM	LARGEUR MAXIMUM	HAUTEUR MAXIMUM
Elena	300mm	1100mm	1800mm
Laura L1	600mm	2200mm	2300mm
Laura L3	900mm	3300mm	2300mm



PORTE ET FENÊTRE
Selon le type d'ouverture

CADRE FIXE

Un produit très fin suggéré pour l'installation où vous n'avez pas besoin d'un moustiquaire enroulable.

- > Plusieurs types de mailles : fibre de verre, aluminium et acier inoxydable AISI 316L
- > Barre transversale : fortement recommandée pour les largeurs / hauteurs supérieures à 2 mètres.
- > Fixation aimantée
- > Brosse périmétrique avec double ruban adhésif
- > Chatière



Fixée



Installation encastrée et montage en surface




























-



-

Couleurs aluminium

								
Standard	Standard	Standard	Special	Special	Special	Special	Standard	Standard
								
Special	Special	Special	Special	Special	Special			
								
Wood	Wood	Wood	Wood	Wood	Wood	Wood	Wood	Wood



- 1 Cadre du profilé
- 2 Tige
- 3 Angle de barre en L
- 4 Angle de barre en T
- 5 Brosse périmétrique avec double ruban adhésif
- 6 Aimant



RÉGLAGES :

-



INSTALLATION CONSEILLÉE :
Portes et fenêtres

COULEURS DES
ACCESSOIRES
EN PLASTIQUE



Blanc



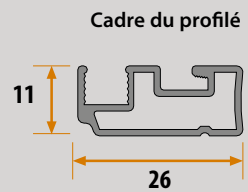
Ivoire



Bronze




Gris



CHATIÈRE




FERMETURE AIMANTÉE




ANGLES DES BARRES



PLUSIEURS TYPES DE MAILLES



INSTALLATION FACILE



2021

Bettio zanzariere
flyscreens

30020 Marcon (VE)
Tel. +39 041 5951443
Fax +39 041 5951446
export@bettio.it
www.bettio.it