

La versatilità di Motoscenica® le consente di essere installata con estrema facilità anche come sistema ad incasso nel serramento, risultando quindi pressochè invisibile. Per fare questo è sufficiente predisporre il controtelaio in fase di progettazione in modo da prevedere uno spazio extra di 67mm. Un sistema silenzioso e affidabile che permette di meccanizzare l'apertura e la chiusura della zanzariera mediante 7 differenti automazioni. Nell'Automazione A – versione base di Motoscenica Incasso® – l'apertura della zanzariera avviene mediante un leggero tocco della barra maniglia che si richiuderà poi autonomamente: il tempo di chiusura automatica viene impostato dal produttore, ma può essere regolato dall'installatore. Le altre 6 automazioni sono formate dalla versione base con l'aggiunta di un'accurata combinazione di accessori pensati per soddisfare le più svariate esigenze. Nella versione a doppia anta l'utilizzo di radiocomando, sensore o pulsante a sfioramento prevede l'apertura e la chiusura sincronizzata delle ante: nella movimentazione manuale, invece, le ante si muovono in modo indipendente.

Massima attenzione alla sicurezza: se durante il movimento la barra maniglia incontra un qualsiasi ostacolo, la zanzariera si blocca e rientra automaticamente nel cassonetto.

Modello consigliato per porte.

Spazio necessario per l'installazione: 67mm.

Misure massime realizzabili ad 1 anta: 2000x3400mm.


Misure massime realizzabili a 2 ante: 4000x3400mm

Tutti i prodotti Bettio sono marchiati CE e quindi conformi alle disposizioni della Comunità Europea.


Colori

Ossidati

Bronzo




Argento




Verniciati


Bronzo




Argento




Bianco RAL 9010 lucido




Avorio RAL 1013 lucido




Verde RAL 6005 opaco



Elox 2000 opaco



Testa di Moro 2001 opaco



Marrone RAL 8017 opaco



Marazzati

Grigio Michelangelo



Verde Michelangelo




Colorazioni disponibili per la
struttura in alluminio.
Verificare la disponibilità del
colore in base al modello scelto.

I colori e i disegni sono puramente indicati-
vi e possono subire variazioni. L'Azienda si
riserva di apportare modifiche in qualsiasi
momento senza preavviso.

Marrone Michelangelo



Bianco marmorizzato rangrinzato



Grigio marmorizzato rangrinzato



Verde marmorizzato rangrinzato



Marrone marmorizzato rangrinzato



Rosso marmorizzato rangrinzato



Legno

Ciliegio




Acacia




Rovere



Noce



Pino



Douglas



Iroko

