



Modello per porta estremamente funzionale. Il cassonetto, squadrato e installato lateralmente rispetto al vano porta, consente di chiudere la zanzariera senza doversi chinare mentre il telo rimane sempre perfettamente teso.

Al momento dell'ordine è possibile richiedere la speciale molla frizionata che permette alla zanzariera di riavvolgersi in maniera graduale: il suo movimento risulta dolce ed evita fastidiosi e pericolosi contrattempi e urti provocati dalla perdita del controllo della barra maniglia.

Modello consigliato per porte.

Spazio minimo necessario per l'installazione: 54mm.

Misure massime realizzabili ad 1 anta: 1600x2800mm.


Misure massime realizzabili a 2 ante: 3200x2800mm

Tutti i prodotti Bettio sono marchiati CE e quindi conformi alle disposizioni della Comunità Europea.


Colori

Ossidati

Bronzo




Argento




Verniciati


Bronzo




Argento




Bianco RAL 9010 lucido




Avorio RAL 1013 lucido




Verde RAL 6005 opaco



Elox 2000 opaco



Testa di Moro 2001 opaco



Marrone RAL 8017 opaco



Marazzati

Grigio Michelangelo







Verde Michelangelo



Colorazioni disponibili per la
struttura in alluminio.
Verificare la disponibilità del
colore in base al modello scelto.

Marrone Michelangelo



Ciliegio



Acacia




Rovere



Noce



Pino



Douglas



Iroko

