



SCENIKIT[®]

la tua SCENICA[®] in KIT





**BREVETTO
INTERNAZIONALE
BETTIO**

**BETTIO'S
INTERNATIONAL
PATENTED
SYSTEM**

**SYSTÈME
BREVETÉ
INTERNATIONAL
BETTIO**

**BETTIO
INTERNATIONALE
PATENTIERTE
SYSTEM**

SCENIKIT[®] la tua SCENICA[®] in KIT

Incoraggiati dall'entusiasmo della clientela per il modello Scenica[®], Bettio ha messo a punto SCENIKIT[®], una versione preconfezionata riducibile per il montaggio di serie. SCENIKIT[®] è disponibile nelle misure standard 1500x2500 mm. e 2000x2500 mm. in 4 colori sempre a magazzino ed è inoltre munita di un pratico spazzolino antivento.

Ogni kit può essere utilizzato per la produzione di zanzariere ad uno o due battenti. Entrambe le misure sono infatti predisposte per la realizzazione di laterali singole o doppie, semplicemente abbinando due kit della stessa misura o di misure differenti.

Scenikit[®] occupa solo due lati del vano e su ciascuno è sufficiente uno spazio di 44,1 mm. per installarla. Se si utilizza la cuffia della guida sul lato superiore opposto al cassonetto, l'ingombro totale è di 46 mm.

Permangono tutte le caratteristiche che hanno fatto di Scenica[®] un prodotto vincente: la possibilità di bloccare il telo in qualsiasi posizione mantenendolo perfettamente teso, le dimensioni elevate dell'anta e soprattutto l'assenza di guide di scorrimento a pavimento e di contro profili laterali di chiusura.

SCENIKIT[®] your SCENICA[®] KIT

Encouraged by the enthusiastic feed back of our customers for model Scenica[®], Bettio set up SCENIKIT[®], a DIY kit version aimed at the serial installation and available in 2 standard sizes: 1500x2500mm and 2000x2500mm.

It's manufactured in 4 colors always stocked and carries a handy anti-wind brush.

You can use each DIY kit to manufacture a single or double door screen. In fact, both available sizes are set to cut lateral sliding screens, single or double leafed. You have only to couple two kits, apart from their size.

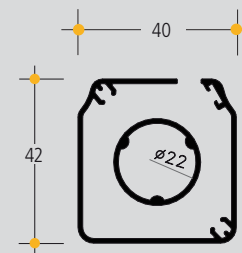
In order to install SCENIKIT[®] you need only two sides of the frame and 44,1mm of room per each side. If you want to use also the side cap on the upper track (opposite to the box), the total required room is 46mm.

SCENIKIT[®] keeps all the features that have made of Scenica[®] a winning item: the chance to stop the screen in any desired position while keeping it perfectly tense; the big size of a single leaf; and most of all, the total absence of bottom rail and adjusting profile.

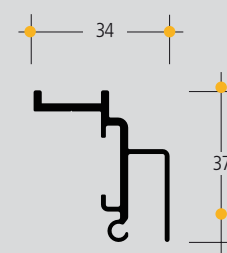
Profilo di riscontro
Side profile
Profil latéral
Seitlichprofil



Cassonetto
Box
Caisson
Kasten



Guida
Track
Coulisse
Führungsschiene



SCENIKIT[®] *ta SCENICA[®] KIT*

Encouragé par l'enthousiasme de la clientèle pour le modèle Scenica[®], Bettio a mis au point SCENIKIT[®], une version confectionnée pour l'assemblage de série. SCENIKIT[®] est disponible dans les mesures standard 1500x2500 mm. et 2000x2500 mm. en 4 couleurs toujours au magasin et est fournie d'une pratique brosse antivent.

Chaque kit peut être utilisé pour la production de moustiquaires à un ou deux battants. Les deux mesures sont en effet prédisposées pour la réalisation de latéraux uniques ou doubles, simplement en assortissant deux kit de la même mesure ou de mesures différentes.

SCENIKIT[®] occupe seul deux côtés du vain et sur chaque il est suffisant une place de 44,1 mm. pour l'installer. Si on utilise la coiffe de la guide sur le côté supérieur opposé au caisson, le totale encombrement est de 46 mm.

Ils restent toutes les caractéristiques qui ont fait de Scenica[®] un produit gagnant: la possibilité de bloquer la toile en n'importe quel position en la maintenant parfaitement tendue, les dimensions élevées de la porte et surtout l'absence de guides en bas et de profils latéraux de fermeture.

SCENIKIT[®] *Deine SCENICA[®] im Bausatz*

Die Begeisterung der Kundschaft für das Modell Scenica[®] hat Bettio ermutigt SCENIKIT[®] eine Fertigauführung für die Serienmontage einzustellen. SCENIKIT[®] ist in Standardmaße 1500x2500 mm. und 2000x2500 mm. in 4 Farben immer im Lager lieferbar und ist schon mit einem praktischen Antiwindbürste hergestellt.

Jedes Rollo kann für die Produktion von Fliegengittern zu 1 oder 2 Flügeln benutzt werden. Die beide Maße werden tatsächlich für die Herstellung von Einzel- oder Doppeltüre vorbereitet; ist es möglich zwei gleiche oder verschiedene Maße zusammenzustellen.

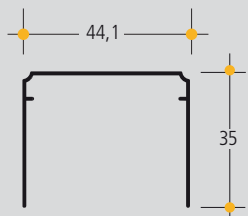
SCENIKIT[®] nimmt nur zwei Seiten des Raumes ein, und man braucht nur 44,1mm. auf jeder Seite zum installieren.

Wenn man die Führungshaube auf die obere Seite, gegenüber des Kastens setzt, ist der Raumbedarf 46mm.

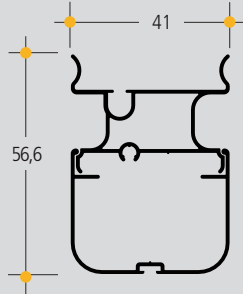
Dieses sind die Eigenschaften des sieghaften Produkt Scenica[®]: Möglichkeit die Bahn in jeder Lager spannt zu blockieren so wie die Größe des Flügels und vor allem die Abwesenheit von der Führungsschiene am Boden und von den Gegenseitenschlußprofilen.



Profilo a U
"U" Shaped profile
Profil à "U"
"U" Profil



Barra Maniglia
Handle bar
Barre poignée
Griffleiste



Profilo di scorrimento
Sliding profile
Profil de coulissement
Laufprofil

