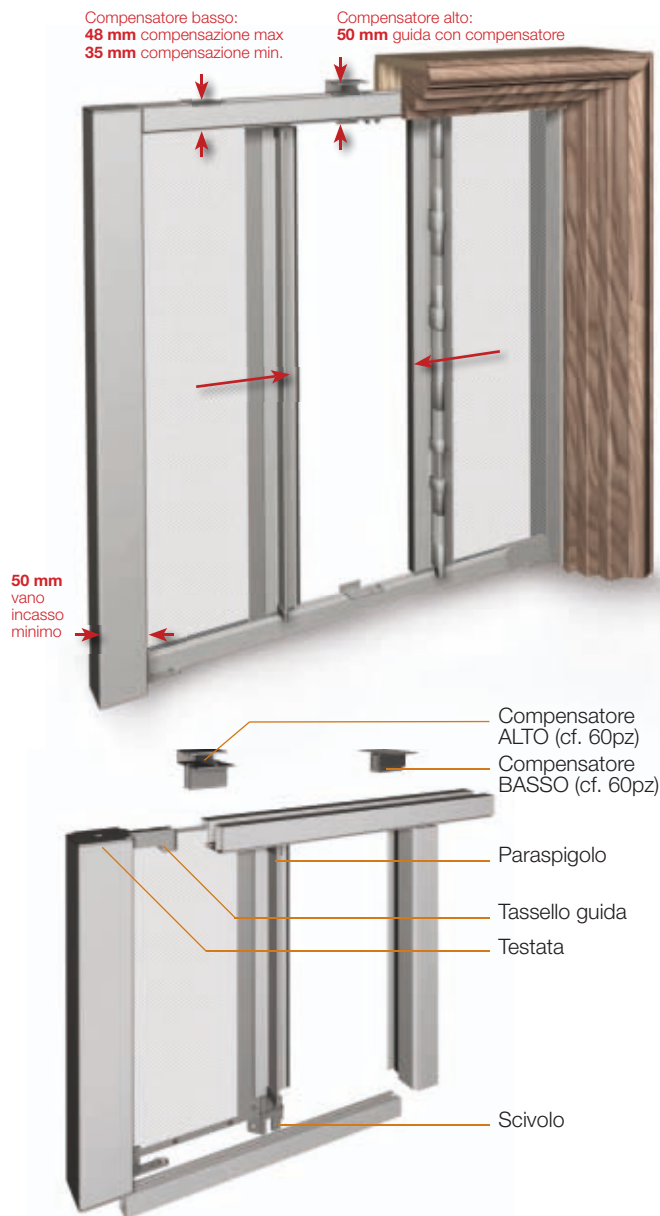


Laterale incasso 50 mm con calamita



ASIA è una zanzariera da incasso a scorrimento laterale realizzata con rete in fibra di vetro, chiusura magnetica, molto facile da movimentare: per aprire e chiudere questo modello di zanzariera infatti non è necessario chinarsi. La versione a due battenti consente inoltre di bloccare una delle due ante.

La zanzariera ASIA è indicata per essere installata sul vano porta.

Meccanica

Molla a scorrimento orizzontale.

Ingombro totale

55 mm (74 mm con maniglietta esterna).

Optional

Frizione.

Guida tapparella.

Staffa di collegamento (cf. 30pz).

Fettuccia e Bottoni

Sì.

Dati tecnici

ASIA prevede una guida superiore ed un profilo a "U" reversibili: si possono quindi fissare sul serramento o su entrambi i lati del control telaio.

ASIA prevede una guida ribassata e calpestabile a pavimento.

Nella versione a due battenti di ASIA la rete di ogni battente può essere sempre svolta fino a 1500 millimetri.

ASIA è reversibile: si installa a destra oppure a sinistra del vano senza la necessità di doverlo specificare al momento dell'ordine del prodotto.

Per l'installazione è necessario servirsi degli appositi compensatori, da ordinare a parte in confezioni da 60 pezzi e disponibili in due versioni: il compensatore alto che può essere fissato sul serramento o su entrambi i lati del control telaio e il compensatore basso che si fissa sul fondo del control telaio e può anche essere utilizzato con funzione telescopica.

Misure minime e massime di realizzazione	Battenti	Produzione di serie	Misure minime	Misure massime
	1 battente	Fino a base 1600 mm	500 x 700 mm	1670 x 2800 mm
	2 battenti	Da base 1601 mm	500 x 700 mm	3340 x 2800 mm

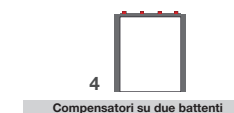
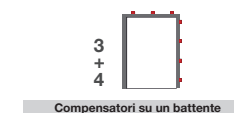
Se le misure ordinate superano quella garantite è talvolta necessario diminuire il numero dei bottoni antivento oppure eliminare la fettuccia laterale e con essa tutti i bottoni.

Va sottolineato che in questo modello l'altezza non deve mai essere inferiore alla larghezza di ciascun battente.

Colori Alluminio

VERNICIATI	Bronzo*	Argento	Bianco RAL 9010 Lucido*	Avorio RAL 1013 Lucido	Verde RAL 6005 Opaco	Elox 2000 Opaco	Testa di Moro 2001 Opaco
LEGNO	Ciliegio	Acacia					

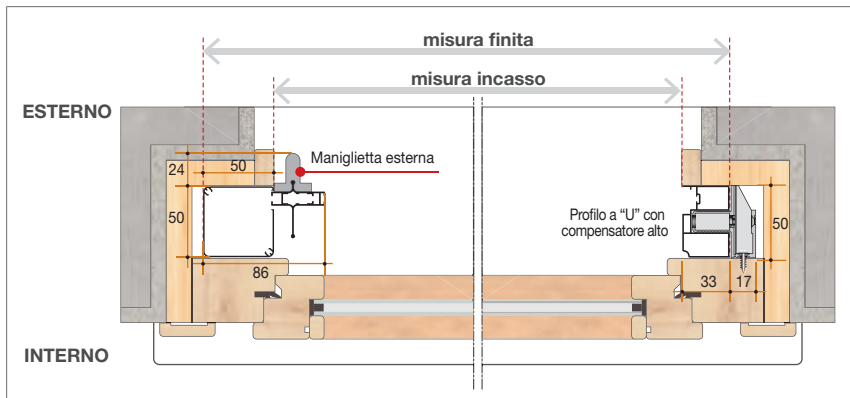
Suggerimenti



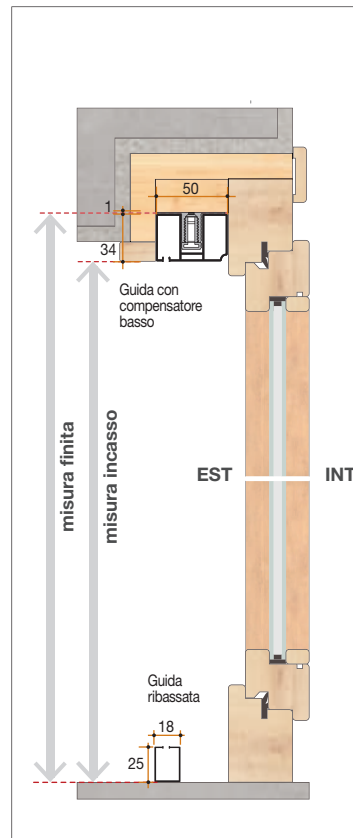
Colore Accessori: gli accessori in nylon sono di colore nero. Solo la Maniglia esterna e il Catenaccio sono disponibili nei colori indicati dall'asterisco. Per i colori alluminio speciali, il colore degli accessori sarà a discrezione dell'azienda.



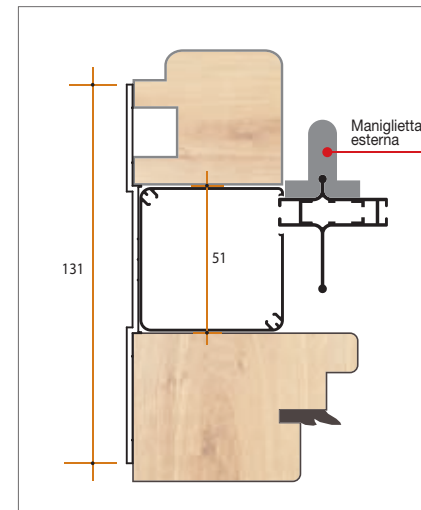
Sezione orizzontale un battente



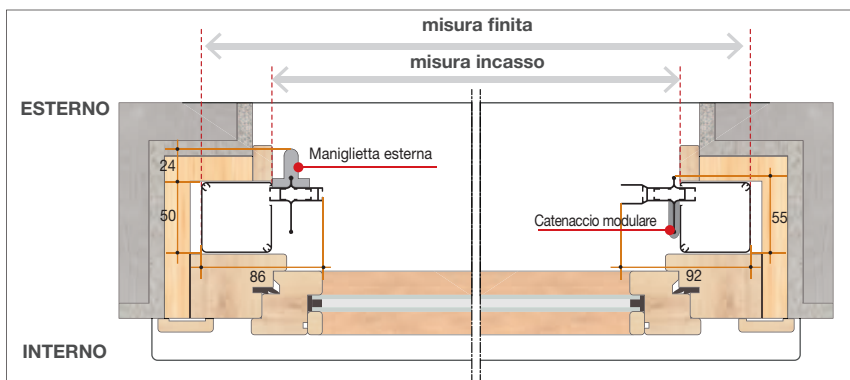
Sezione verticale



Staffa di collegamento (optional)



Sezione orizzontale 2 battenti



Guida tapparella (optional)

